



José Martí Luna Palhano

Endereço para acessar este CV: <http://lattes.cnpq.br/9392281853891743>

ID Lattes: **9392281853891743**

Última atualização do currículo em 31/07/2023

Cirurgião-Dentista (CRO/PB - 9515) pela Universidade Estadual da Paraíba no campus VIII - Araruna-PB em 2022. Foi integrante do grupo RECOB (Rede OdontoCovid Brasil) pela USP; participou como extensionista voluntário dos projetos de extensão - "EmpoderaOnco"; "LIDOPE: Liga de Diagnóstico Oral e Pacientes Especiais" e como bolsista nos projetos - "Screening: Busca ativa de Queilites Actínicas na região do curimataú Paraibano"; "RECOB: Rede Odontocovid/PB"; participou como monitor voluntário dos componentes curriculares: - Materias Dentários I - 2020.1 e 2020.2 - Morfofisiologia II - 2021.1 e 2021.2 - Patologia Oral - 2022.1 e 2022.2; participou como voluntário do Projeto de Iniciação Científica (PIVIC): Nível de conhecimento na área acadêmica acerca do uso do laser de baixa intensidade na prevenção e tratamento da mucosite oral no período 2019/2020. **(Texto informado pelo autor)**

Identificação

Nome	José Martí Luna Palhano
Nome em citações bibliográficas	PALHANO, J. M. L.;Palhano, José Martí Luna
Lattes iD	http://lattes.cnpq.br/9392281853891743
Orcid iD	https://orcid.org/0000-0002-1936-0589

Endereço

Formação acadêmica/titulação

2023	Aperfeiçoamento em andamento em Aperfeiçoamento em Cirurgia Oral Menor. (Carga Horária: 144h). FACULDADE COESP, COESP, Brasil.
2018 - 2022	Graduação em Odontologia. Universidade Estadual da Paraíba, UEPB, Brasil. Título: Prevalência de Desordens Oraís Potencialmente Malignas em Pescadores da Região Portuária da Paraíba. Orientador: Dmitry José de Santana Sarmiento.
2015 - 2016	Ensino Médio (2º grau). Geo Sul, GEO SUL, Brasil.

Formação Complementar

2023 - 2023	Imersão em Bucomaxilofacial. (Carga horária: 9h). Buco Approve, BA, Brasil.
2021 - 2021	Curso EAD de Cirurgia e Traumatologia Bucomaxilofacial na Atenção Primária. (Carga horária: 60h). Universidade Federal do Rio Grande do Sul, UFRGS, Brasil.
2020 - 2020	ScienceDirect & Mendeley para a UFPB. (Carga horária: 2h). Universidade Federal da Paraíba, UFPB, Brasil.
2020 - 2020	Curso EAD em Estomatologia para Cirurgiões-Dentistas da Rede Pública de Ate. (Carga horária: 75h). Universidade Federal do Rio Grande do Sul, UFRGS, Brasil.
2020 - 2020	Suture Skin. (Carga horária: 10h). Suture Skin Brasil, SUTURE SKIN, Brasil.

2020 - 2020	Scopus para a UFPB. (Carga horária: 2h). Universidade Federal da Paraíba, UFPB, Brasil.
2019 - 2019	FARMACOLOGIA PARA ALUNOS DE ODONTOLOGIA: TUDO QUE O CIRURGIÃO-DENTISTA PREC. (Carga horária: 20h). Coliseu Saúde, CS, Brasil.
2018 - 2018	Implantodontia Passo a Passo. (Carga horária: 4h). Universidade Estadual da Paraíba, UEPB, Brasil.
2018 - 2018	Técnicas de cimentação de pinos de fibra de vidro: da teoria à prática. (Carga horária: 4h). Universidade Estadual da Paraíba, UEPB, Brasil.
2018 - 2018	Correção do Sorriso Gengival através da Gengivoplastia. (Carga horária: 4h). Universidade Estadual da Paraíba, UEPB, Brasil.
2011 - 2017	Curso de Língua Inglesa. Centro Cultural Anglo Americano de Monte Carmelo, CCAA, Brasil.
2012 - 2012	CorelDraw X5. (Carga horária: 40h). ABC Informática, ABC, Brasil.

Atuação Profissional

Universidade de São Paulo, USP, Brasil.

Vínculo institucional

2021 - 2022 Vínculo: Colaborador, Enquadramento Funcional: Participante do Projeto

Universidade Estadual da Paraíba, UEPB, Brasil.

Vínculo institucional

2022 - 2023 Vínculo: Programa de Monitoria, Enquadramento Funcional: Monitoria Patologia Oral,
Carga horária: 250

Outras informações

Monitor aprovado e classificado através de processo seletivo pela Universidade Estadual da Paraíba nocomponente curricular - Patologia Oral

Vínculo institucional

2021 - 2022 Vínculo: Programa de Monitoria, Enquadramento Funcional: Monitoria Morfofisiologia II,
Carga horária: 420

Outras informações

Monitor aprovado e classificado através de processo seletivo pela Universidade Estadual da Paraíba no componente curricular - Morfofisiologia II

Vínculo institucional

2018 - 2022 Vínculo: Aluno da Instituição, Enquadramento Funcional: Graduando

Vínculo institucional

2020 - 2021 Vínculo: Programa de Monitoria, Enquadramento Funcional: Monitoria Materiais Dentários
I, Carga horária: 420

Outras informações

Monitor aprovado e classificado através de processo seletivo pela Universidade Estadual da Paraíba no componente curricular - Materiais Dentários I

Prefeitura Municipal de Curral de Cima, PMCC, Brasil.

Vínculo institucional

2023 - Atual Vínculo: Servidor Público, Enquadramento Funcional: Odontólogo ESF, Carga horária: 40

Projetos de pesquisa

2019 - 2020

Nível de conhecimento na área acadêmica acerca do uso do laser de baixa intensidade na prevenção e tratamento da mucosite oral
Projeto certificado pelo(a) coordenador(a) Gustavo Gomes Agripino em 12/06/2022.
Descrição: Este PIVIC teve o objetivo de avaliar no âmbito acadêmico o conhecimento dos estudantes de odontologia sobre o uso do laser de baixa intensidade na prevenção e tratamento da mucosite oral..
Situação: Concluído; Natureza: Pesquisa.
Alunos envolvidos: Graduação: (4) / Doutorado: (1) .

Integrantes: José Martí Luna Palhano - Integrante / Gustavo Gomes Agripino -
Coordenador / Gregório, Beatriz de Aguiar - Integrante / Sousa, Flávia Regina Galvão de -
Integrante / Gregório, Juliana de Aguiar - Integrante.

Projetos de extensão

2022 - 2023

Liga de Diagnóstico Oral e Pacientes Especiais - LIDOPE

Descrição: Compartilhamento de conhecimento e intervenções realizadas na faculdade afim de familiarizar o atendimento aos pacientes com necessidades especiais..

Situação: Concluído; Natureza: Extensão.

Alunos envolvidos: Graduação: (8) .

2022 - 2023

Integrantes: José Martí Luna Palhano - Integrante / Dmitry José de Santana Sarmento - Coordenador / Vivian Luana Andrade dos Santos - Integrante / Maria Luysa Almeida da Silva - Integrante / Maria José Ferreira da Silva - Integrante / Oton Raphael Rodrigues Dantas - Integrante / Elias Antônio Negromonte Freire Araújo - Integrante / Joérica Aparecida Nascimento Rodrigues - Integrante / Bianca Berto Rodrigues - Integrante. Rede Odonto Covid Paraíba - RECOB/ PB

Descrição: Projeto que buscou coletar e divulgar informações baseadas em artigos científicos sobre a COVID-19 e o ambiente de trabalho dos profissionais da odontologia em geral. Participando como desenvolvedor de conteúdo.

2021 - 2022

Situação: Concluído; Natureza: Extensão.

Alunos envolvidos: Graduação: (2) .

Integrantes: José Martí Luna Palhano - Integrante / Dmitry José de Santana Sarmento - Coordenador / Sabryna Maria Guilhermino Souza - Integrante.

Rede Odonto Covid Brasil - RECOB

Descrição: Projeto voltado para a conscientização e carreamento de informações sobre a covid-19 na vida dos profissionais da odontologia e como essa pandemia pode alterar a forma de atendimento no consultório, além de informar sobre vacinas, protocolos e cuidados ao receber o paciente no consultório odontológico..

2020 - 2021

Situação: Concluído; Natureza: Extensão.

Alunos envolvidos: Graduação: (2) / Doutorado: (2) .

Integrantes: José Martí Luna Palhano - Integrante / Dmitry José de Santana Sarmento - Coordenador / Taynná Dantas de Arruda - Integrante / Karem López Ortega - Integrante. SCREENING: BUSCA ATIVA POR QUEILITES ACTÍNICAS NA POPULAÇÃO DO CURIMATAÚ PARAIBANO

Descrição: Projeto voltado para a busca ativa pela lesão potencialmente maligna denominada queilite actínica na população do curimataú paraibano, envolvendo agricultores, trabalhadores de construção civil e outras atividades que possuem alta exposição solar, o método utilizado foi o screening para o correto rastreamento dessas lesões, diagnóstico e encaminhamento para o serviço de referência..

2020 - 2021

Situação: Concluído; Natureza: Extensão.

Alunos envolvidos: Graduação: (4) / Doutorado: (1) .

Integrantes: José Martí Luna Palhano - Integrante / Gregório, Beatriz de Aguiar - Integrante / Sousa, Flávia Regina Galvão de - Integrante / Gregório, Juliana de Aguiar - Integrante / Dmitry José de Santana Sarmento - Coordenador.

Cuidados odontológicos a pacientes com câncer

Projeto certificado pelo(a) coordenador(a) Gustavo Gomes Agripino em 20/04/2023.

Descrição: Projeto com o objetivo de estágio e aquisição de conhecimento realizado no hospital Napoleão Laureano na cidade de João Pessoa - PB.

2018 - 2020

Situação: Concluído; Natureza: Extensão.

Alunos envolvidos: Graduação: (2) .

Integrantes: José Martí Luna Palhano - Integrante / Gustavo Gomes Agripino - Coordenador / Sousa, Flávia Regina Galvão de - Integrante.

EmpoderaOnco: Ações de promoção de saúde e empoderamento da população para o combate ao câncer bucal no município de Araruna-PB

Projeto certificado pelo(a) coordenador(a) Gustavo Gomes Agripino em 12/06/2022.

Descrição: Projeto com o objetivo de alertar e prevenir a população de Araruna e região quanto aos cuidados que devem ser tomados para a prevenção do câncer bucal.

Situação: Concluído; Natureza: Extensão.

Alunos envolvidos: Graduação: (5) / Doutorado: (1) .

Integrantes: José Martí Luna Palhano - Integrante / Gustavo Gomes Agripino - Coordenador / Silva, Maria Alice Pereira da - Integrante.

Idiomas

Inglês

Compreende Bem, Fala Bem, Lê Bem, Escreve Bem.

Português

Compreende Bem, Fala Bem, Lê Bem, Escreve Bem.

Prêmios e títulos

2022

Paralisia do nervo oculomotor unilateral após trauma de face por acidente de moto: relato de caso, 39ª Mostra de Iniciação Científica (MICO) - UFPB. **2021**
Redução incruenta de fratura dos ossos próprios do nariz sob anestesia geral: relato de caso clínico, 37ª Mostra de Iniciação Científica (MICO) - UFPB. **2015**
Certificado de Honra ao Mérito - Crescimento, Colégio GEO.

Produções

Produção bibliográfica

Artigos completos publicados em periódicos

Ordenar por

Ordem Cronológica



1. FARIAS, ISABELA ALCÂNTARA ; **Palhano, José Martí Luna** ; VASCONCELOS, RODRIGO GADELHA ; VASCONCELOS, MARCELO GADELHA . Mecanismos de Adesão e Processos de Cimentação de Cerâmicas Ácido Resistentes. ARCHIVES OF HEALTH INVESTIGATION, v. 11, p. 247-254, 2022.
2. LIMA, RAMON RODRIGUES DE ; TORRES, LÍLIAN GABRIELY DE SÁ BARRETO LEITE ; Dias, Brenno Anderson Santiago ; **Palhano, José Martí Luna** ; VASCONCELOS, MARIA IZABELA BRANDÃO ; CARVALHO, FÁBIO GABRIEL DE SOUSA ; Rodrigues, Matheus Andrade ; Veríssimo, Matheus Harllen Gonçalves ; LACERDA, DIEGO TOMAZ ; NASCIMENTO, RAYANE CINTHIA DINO DO . Pênfigo vulgar em condição avançada na atenção básica: relato de caso. RESEARCH, SOCIETY AND DEVELOPMENT, v. 10, p. e0810212270, 2021.
3. Veríssimo, Matheus Harllen Gonçalves ; CARVALHO, MORGANA MARIA SOUSA GADÊLHA DE ; LINS, RODRIGO BARROS ESTEVES ; MOURA, HELENE SOARES ; Pereira, Pauliny Anaiza de Almeida ; TITO, FERNANDA KELLY COSTA ; Rodrigues, Matheus Andrade ; Dias, Brenno Anderson Santiago ; BATISTA, THÁLISON RAMON DE MOURA ; CORDEIRO, ANNYELLE ANASTACIO ; Sousa, Flávia Regina Galvão de ; **Palhano, José Martí Luna** ; FIGUEIREDO, LANNA LIDIA MONTEIRO ; Deus, Larissa Alves Assunção de ; SILVA, MARIA ALICE PEREIRA ; Silva, Maria Isabel Araújo André da ; Paiva, Paulina Renata da Silva ; OLIVEIRA, EFIGÊNIA MENDONÇA FERREIRA DE ; DANTAS, EUGÊNIA LÍVIA DE ANDRADE ; LIMA, RAMON RODRIGUES DE . Métodos para a redução do índice de Streptococcus mutans e Porphyromonas gingivalis na cavidade bucal: uma revisão narrativa da literatura. RESEARCH, SOCIETY AND DEVELOPMENT, v. 9, p. e67091110470, 2020.
4. ★ **Palhano, José Martí Luna** ; Cordeiro, Annyelle Anastácio ; Gregório, Beatriz de Aguiar ; Dias, Brenno Anderson Santiago ; Sousa, Flávia Regina Galvão de ; Gregório, Juliana de Aguiar ; FIGUEIREDO, LANNA LIDIA MONTEIRO ; Deus, Larissa Alves Assunção de ; SILVA, MARIA ALICE PEREIRA ; Silva, Maria Isabel Araújo André da ; Rodrigues, Matheus Andrade ; Veríssimo, Matheus Harllen Gonçalves ; Paiva, Paulina Renata da Silva ; Pereira, Pauliny Anaiza de Almeida ; LIMA, RAMON RODRIGUES DE . Fechamento de fístula oroantral com a utilização de corpo adiposo de bichat: revisão narrativa da literatura. RESEARCH, SOCIETY AND DEVELOPMENT, v. 9, p. e22091210989, 2020.

Livros publicados/organizados ou edições

1. **PALHANO, J. M. L.** ; PALHANO, J. P. L. . Entre Irmãos. 1ª. ed. João Pessoa: Sal da Terra, 2014. v. 500. 127p .
2. **PALHANO, J. M. L.** ; PALHANO, J. P. L. ; PALHANO, R. R. . Entre Pai & Filhos. 1ª. ed. João Pessoa: Sal da Terra, 2012. v. 500. 112p .

Capítulos de livros publicados

1. Silva, Râmerson Barbosa da ; Gregório, Beatriz de Aguiar ; Sousa, Flávia Regina Galvão de ; **Palhano, José Martí Luna** ; Gregório, Juliana de Aguiar ; Deus, Larissa Alves Assunção de ; Silva, Maria Isabel Araújo André da ; Rodrigues, Matheus Andrade ; Veríssimo, Matheus Harllen Gonçalves ; Oliveira, Mayara Medeiros Lima de ; Santos, Monara Henrique dos ; Silva, Yasmin Vitória Jó da . ANSIEDADE X ODONTOLOGIA : A IMPORTÂNCIA DO PSICÓLOGO NO ÂMBITO ODONTOLÓGICO. Ações de Saúde e Geração de Conhecimento nas Ciências Médicas 5. 5ed.: Atena Editora, 2020, v. , p. 93-104.
2. Gregório, Beatriz de Aguiar ; Cordeiro, Annyelle Anastácio ; Dias, Brenno Anderson Santiago ; Sousa, Flávia Regina Galvão de ; **Palhano, José Martí Luna** ; Gregório, Juliana de Aguiar ; Silva, Maria Alice Pereira da ; Veríssimo, Matheus Harllen Gonçalves ; Rodrigues, Matheus Andrade ; Santos, Monara Henrique dos ; Paiva, Paulina Renata da Silva ; Pereira, Pauliny Anaiza de Almeida . PROBLEMATIZAÇÃO DO TRATAMENTO ODONTOLÓGICO EM PACIENTES DIABÉTICOS: UMA REVISÃO DE LITERATURA. Prática Problematizadora e Ensino Participativo na Odontologia. 1ed.: Atena Editora, 2020, v. , p. 132-142.
3. Veríssimo, Matheus Harllen Gonçalves ; Cordeiro, Annyelle Anastácio ; Gregório, Beatriz de Aguiar ; Dias, Brenno Anderson Santiago ; Sousa, Flávia Regina Galvão de ; **Palhano, José Martí Luna** ; Gregório, Juliana de Aguiar ; Silva, Maria Isabel Araújo André da ; Rodrigues, Matheus Andrade ; Santos, Monara Henrique dos ; Paiva, Paulina Renata da Silva ; Pereira, Pauliny Anaiza de Almeida . O ESTUDO DA MIIASE BUCAL EM PACIENTES COM TRANSTORNOS MENTAIS : REVISÃO DE LITERATURA. Odontologia: Serviços Disponíveis e Acesso 3. 3ed.: Atena Editora, 2020, v. , p. 154-164.

Textos em jornais de notícias/revistas

Apresentações de Trabalho

1. **PALHANO, J. M. L.**; SOUZA, S. M. G. ; SARMENTO, D. J. S. . RECOB: Rede Científica Odonto Brasil - REDE ODONTO COVID NA PARAÍBA. 2022. (Apresentação de Trabalho/Seminário).
2. ★ ARRUDA, M. R. S. ; LIRA, P. S. B. ; FERREIRA, M. S. ; SOUSA, P. E. I. L. ; **PALHANO, J. M. L.** ; OLIVEIRA, V. L. C. ; ANDRADE, E. S. S. ; MESQUITA, B. S. . Paralisia do nervo oculomotor unilateral após trauma de face por acidente de moto: relato de caso. 2022. (Apresentação de Trabalho/Outra).
3. LIRA, P. S. B. ; ARAUJO, M. R. A. ; OLIVEIRA, V. L. C. ; ARRUDA, M. R. S. ; **PALHANO, J. M. L.** ; FERREIRA, M. S. ; CASTANHA, D. M. ; LYRA, T. C. . Utilização da técnica de champy para tratamento de fratura de ângulo mandibular: relato de caso. 2022. (Apresentação de Trabalho/Outra).
4. SOUSA, P. E. I. L. ; ARRUDA, M. R. S. ; LIRA, P. S. B. ; FERREIRA, M. S. ; OLIVEIRA, V. L. C. ; **PALHANO, J. M. L.** ; ARAUJO, M. R. A. ; FARIAS, I. P. S. E. . Exodontia de caninos maxilares impactados por palato: relato de caso. 2022. (Apresentação de Trabalho/Outra).
5. **PALHANO, J. M. L.**; AGRIPINO, G. G. ; OLIVEIRA, M. M. L. ; SANTOS, M. H. ; MARINHO, S. A. ; CARVALHO, S. H. G. ; SARMENTO, D. J. S. . PENFIGÓIDE BENIGNO DAS MEMBRANAS MUCOSAS EM PACIENTE CARDIOPATA. 2021. (Apresentação de Trabalho/Congresso).
6. **PALHANO, J. M. L.**; Gregório, Beatriz de Aguiar ; Gregório, Juliana de Aguiar ; SARMENTO, D. J. S. ; Sousa, Flávia Regina Galvão de . SCREENING: BUSCA ATIVA POR QUEILITES ACTÍNICAS NA POPULAÇÃO DO CURIMATAÚ PARAIBANO. 2021. (Apresentação de Trabalho/Seminário).
7. ★ **PALHANO, J. M. L.**; MENDES, J. L. ; SANTANA FILHO, E. B. ; BATISTA, T. R. M. ; DIOGENES, C. C. ; MAIA, F. P. A. . Tratamento Descompressivo de Cisto Dentígero em Paciente Pediátrico, um Relato de Caso. 2021. (Apresentação de Trabalho/Outra).
8. OLIVEIRA, M. M. L. ; **PALHANO, J. M. L.** ; SANTOS, M. H. ; CARVALHO, S. H. G. ; AGRIPINO, G. G. ; MARINHO, S. A. ; MENDES, J. L. ; SARMENTO, D. J. S. . OSTEONECROSE MANDIBULAR INDUZIDA PELO USO DE BISFOSFONATOS. 2021. (Apresentação de Trabalho/Outra).
9. SANTOS, M. H. ; OLIVEIRA, M. M. L. ; **PALHANO, J. M. L.** ; CARVALHO, S. H. G. ; MARINHO, S. A. ; AGRIPINO, G. G. ; SARMENTO, D. J. S. . LEUCOPLASIAS MÚLTIPLAS EM PACIENTE PSIQUIÁTRICO: RELATO DE CASO. 2021. (Apresentação de Trabalho/Outra).
10. ★ MENDES, J. L. ; SANTANA FILHO, E. B. ; **PALHANO, J. M. L.** ; BATISTA, T. R. M. ; BESERRA, P. S. ; GOMES FILHO, J. C. O. . Redução incruenta de fratura dos ossos próprios do nariz sob anestesia geral: relato de caso clínico. 2021. (Apresentação de Trabalho/Outra).
11. ★ **PALHANO, J. M. L.**; VERISSIMO, M. H. G. ; RODRIGUES, M. A. ; MACEDO, J. L. A. ; AGRIPINO, G. G. . FECHAMENTO DE FÍSTULA BUCO-SINUSAL POR MEIO DA UTILIZAÇÃO DO CORPO ADIPOSEO DE BICHAT, UMA REVISÃO DE LITERATURA. 2020. (Apresentação de Trabalho/Congresso).
12. **PALHANO, J. M. L.**; CARVALHO, G. M. ; CARVALHO, L. C. A. ; TORRES, L. G. S. B. L. ; LIMA, R. R. . ODONTOLOGIA HOSPITALAR NO TRATAMENTO DE PACIENTES DE UTI EM TEMPOS DE COVID-19, UMA REVISÃO DE LITERATURA. 2020. (Apresentação de Trabalho/Congresso).
13. VERISSIMO, M. H. G. ; **PALHANO, J. M. L.** ; SILVA, MARIA ALICE PEREIRA ; Silva, Maria Isabel Araújo André da ; RODRIGUES, M. A. ; SILVEIRA, K. G. . O USO DO LASER DE BAIXA INTENSIDADE É EFICAZ EMPARESTESIA DO NERVO LINGUAL APÓS EXODONTIA DETERCEIROS MOLARES. 2020. (Apresentação de Trabalho/Congresso).
14. RODRIGUES, M. A. ; DANTAS, E. D. S. ; **PALHANO, J. M. L.** ; VERISSIMO, M. H. G. ; Silva, Maria Isabel Araújo André da ; GORDON-NUNEZ, M. A. . AMELOBLASTOMA METASTATIZANTE: UMA REVISÃO INTEGRATIVA. 2020. (Apresentação de Trabalho/Congresso).

Eventos

Participação em eventos, congressos, exposições e feiras

1. 39ª Mostra de Iniciação de Científica em Odontologia (MICO).Paralisia do nervo oculomotor unilateral após trauma de face por acidente de moto: relato de caso. 2022. (Outra).
2. II Congresso Universitário da UEPB. 2022. (Congresso).
3. 37ª Mostra de Iniciação Científica em Odontologia.Tratamento Descompressivo de Cisto Dentígero em Paciente Pediátrico, um Relato de Caso. 2021. (Outra).
4. 3º Congresso On-line de Cirurgia e Anatomia da MFT. 2021. (Congresso).
5. Oralfaceday. 2021. (Encontro).
6. VII INTERODONTO JORNADA INTERDISCIPLINAR DE ODONTOLOGIA DA UEPB. PENFIGÓIDE BENIGNO DAS MEMBRANAS MUCOSAS EM PACIENTE CARDIOPATA. 2021. (Congresso).
7. 1 Congresso de Odontologia Digital On-line. 2020. (Congresso).
8. Aplicação da Tomografia na Cirurgia Oral. 2020. (Seminário).
9. A Prótese Buco Maxilo e sua importância na reabilitação de grandes sequelas.. 2020. (Seminário).
10. CINASAMA. O USO DO LASER DE DIODO DE ALTA POTÊNCIA NO TRATAMENTO DE LESÕES VASCULARES DA CAVIDADE ORAL, UMA REVISÃO DE LITERATURA. 2020. (Congresso).
11. COPB - Congresso de Odontologia da Paraíba. FECHAMENTO DE FÍSTULA BUCO-SINUSAL POR MEIO DA UTILIZAÇÃO DO CORPO ADIPOSEO DE BICHAT, UMA REVISÃO DE LITERATURA. 2020. (Congresso).
12. Encontro online de extensionistas em diagnóstico oral. 2020. (Encontro).
13. I Congresso Internacional Online de Cirurgia e Traumatologia Bucomaxilofacial. 2020. (Congresso).

14. I Curso Sobre os Princípios Norteadores da Iniciação Científica. Inglês Instrumental para Trabalhos Científicos: Parte 1 e 2. 2020. (Simpósio).
15. I EducaOdonto - Programa de Educação Continuada da Liga Acadêmica de Anatomia Aplicada (LACAAP). 2020. (Encontro).
16. I ENCONTRO ONLINE PERNAMBUCANO DE CIRURGIA E TRAUMATOLOGIA BUCOMAXILOFACIAL. 2020. (Encontro).
17. I Encontro Online sobre Estratégias Inovadoras na Odontologia,. 2020. (Encontro).
18. I JORNADA ON-LINE DE CÂNCER BUCAL DA FACULDADE ADVENTISTA DA BAHIA. 2020. (Simpósio).
19. I Reunião Online de Odontologia e COVID-19. 2020. (Simpósio).
20. I Simpósio Online da LACBUCO. 2020. (Simpósio).
21. I Uniligas de Odontologia - Cor e Resina Composta. 2020. (Seminário).
22. I Uniligas de Odontologia - INDICAÇÕES PARA ARTROSCÓPIA DE ATM. 2020. (Seminário).
23. I Uniligas de Odontologia - INFECÇÕES OPORTUNISTAS E MANEJO DOS PACIENTES COM CÂNCER DE CABEÇA E PESCOÇO. 2020. (Seminário).
24. I Uniligas de Odontologia - Manejo Odontológico do Paciente Infantil com Deficiência. 2020. (Seminário).
25. I Uniligas de Odontologia - TRATAMENTO ONCOHEMATOLÓGICO ASSOCIADO À CIRURGIA ORAL MENOR (INTER RELAÇÃO, PROTOCOLOS E ALTERNATIVAS TERAPÊUTICAS)?. 2020. (Seminário).
26. Urgência e Emergência Odontológica. 2020. (Seminário).
27. COPB - Congresso de Odontologia da Paraíba. 2019. (Congresso).
28. Congresso de Reabilitação Oral. 2018. (Congresso).
29. Interodonto. 2018. (Congresso).

Organização de eventos, congressos, exposições e feiras

1. **PALHANO, J. M. L.**. I Curso sobre princípios norteadores da iniciação científica. 2020. (Outro).

Página gerada pelo Sistema Currículo Lattes em 31/07/2023 às 20:48:39

Imprimir currículo



UEPB


**UNIVERSIDADE ESTADUAL DA PARAÍBA
PRÓ-REITORIA DE GRADUAÇÃO
PROGRAMA DE MONITORIA**

DECLARAÇÃO

Declaro, para os devidos fins, que **JOSE MARTI LUNA PALHANO**, matrícula 172660076, **FOI MONITOR(A)** do componente curricular MATERIAIS DENTÁRIOS I, no semestre 2020.1 e 2020.2, totalizando uma carga horária de 420 (quatrocentos e vinte) horas, no curso de ODONTOLOGIA, Campus VIII – Araruna.

Campina Grande, 26 de julho de 2021.



UNIVERSIDADE ESTADUAL DA PARAÍBA
PRÓ-REITORIA DE GRADUAÇÃO

Milenna Sara F. Matias
Assistente Administrativo - Mat. 1054265

Milenna Sara Ferreira Matias

Assistente Técnico – Matrícula nº. 1054265



UEPB

**UNIVERSIDADE ESTADUAL DA PARAÍBA
PRÓ-REITORIA DE GRADUAÇÃO
PROGRAMA DE MONITORIA**

DECLARAÇÃO

Declaro, para os devidos fins, que **JOSE MARTI LUNA PALHANO**, matrícula 172660076, **FOI MONITOR(A)** do componente curricular MORFOFISIOLOGIA II, nos semestres 2021.1 e 2021.2, totalizando uma carga horária de 420 (quatrocentos e vinte) horas, no curso de ODONTOLOGIA, Campus VIII – Araruna.

Campina Grande, 27 de maio de 2022.



UNIVERSIDADE ESTADUAL DA PARAÍBA
PRÓ-REITORIA DE GRADUAÇÃO
Milenna Sara F. Matias
Milenna Sara F. Matias
Assistente Administrativo - Mat. 1054265

Milenna Sara Ferreira Matias

Assistente Técnico – Matrícula nº. 1054265



UEPB


**UNIVERSIDADE ESTADUAL DA PARAÍBA
PRÓ-REITORIA DE GRADUAÇÃO
PROGRAMA DE MONITORIA**

DECLARAÇÃO

Declaro, para os devidos fins, que **JOSE MARTI LUNA PALHANO**, matrícula 172660076, **FOI MONITOR(A)** do componente curricular **PATOLOGIA ORAL PRÉ-CLÍNICA**, nos semestres 2022.1 e 2022.2, totalizando uma carga horária de 250 (duzentos e cinquenta) horas, no curso de **ODONTOLOGIA**, Campus VIII – Araruna.

Campina Grande, 11 de janeiro de 2023.



UNIVERSIDADE ESTADUAL DA PARAÍBA
PRÓ-REITORIA DE GRADUAÇÃO

Milenna Sara F. Matias
Assistente Administrativo - Mat. 1054265

Milenna Sara Ferreira Matias

Assistente Técnico – Matrícula nº. 1054265


Universidade Estadual da Paraíba

Rua Baraúnas, 351 - Bairro Universitário - Campina Grande-PB,
CEP 58429-500, Fone/Fax: 83 3315.3300

CERTIFICADO

Certifico que o(a) aluno(a) **JOSÉ MARTÍ LUNA PALHANO**, matrícula nº 17266007-6, participou na condição de ALUNO(A) VOLUNTÁRIO(A), do Projeto de Iniciação Científica (PIVIC): NÍVEL DE CONHECIMENTO NA ÁREA ACADÊMICA ACERCA DO USO DO LASER DE BAIXA INTENSIDADE NA PREVENÇÃO E TRATAMENTO DA MUCOSITE ORAL, sob minha orientação, com carga-horária de **380 horas**, no período de 2019/2020.

Araruna, 14 de fevereiro de 2022.



GUSTAVO GOMES AGRIPINO MAT: 825581-5
Professor Coordenador do Projeto

Fechamento de fístula oroantral com a utilização de corpo adiposo de bichat: revisão narrativa da literatura

Closure of oroantral fistula using bichat adipose body: narrative literature review

Cierre de fístula oroantral mediante cuerpo adiposo bichat: revisión narrativa de la literatura

Recebido: 08/12/2020 | Revisado: 12/12/2020 | Aceito: 16/12/2020 | Publicado: 19/12/2020

José Martí Luna Palhano

ORCID: <https://orcid.org/0000-0002-1936-0589>

Universidade Estadual da Paraíba, Brasil

E-mail: roseartilunapalhano1@gmail.com

Annyelle Anastácio Cordeiro

ORCID: <https://orcid.org/0000-0001-6373-2960>

Universidade Estadual da Paraíba, Brasil

E-mail: annyleanastacio18@gmail.com

Beatriz de Aguiar Gregório

ORCID: <https://orcid.org/0000-0002-4060-3223>

Universidade Estadual da Paraíba, Brasil

E-mail: beatrizdgr3@gmail.com

Brenno Anderson Santiago Dias

ORCID: <https://orcid.org/0000-0002-1047-3210>

Universidade Estadual da Paraíba, Brasil

E-mail: brennosantiagod@gmail.com

Flávia Regina Galvão de Sousa

ORCID: <https://orcid.org/0000-0003-1643-9774>

Universidade Estadual da Paraíba, Brasil

E-mail: flaviaregina3235@gmail.com

Juliana de Aguiar Gregório

ORCID: <https://orcid.org/0000-0001-5339-4355>

Universidade Estadual da Paraíba, Brasil

E-mail: julianadeaguiar2011@gmail.com

Lanna Lidia Monteiro Figueiredo

ORCID: <https://orcid.org/0000-0002-7470-6917>

Universidade Estadual da Paraíba, Brasil

E-mail: lm383486@gmail.com

Larissa Alves Assunção de Deus

ORCID: <https://orcid.org/0000-0003-1055-5467>

Universidade Estadual da Paraíba, Brasil

E-mail: larissaalves.vielly@gmail.com

Maria Alice Pereira Silva

ORCID: <https://orcid.org/0000-0001-6904-6558>

Universidade Estadual da Paraíba, Brasil

E-mail: mariaaliceps81@gmail.com

Maria Isabel Araújo André da Silva

ORCID: <https://orcid.org/0000-0002-4385-7579>

Universidade Estadual da Paraíba, Brasil

E-mail: isabel21andre@gmail.com

Matheus Andrade Rodrigues

ORCID: <https://orcid.org/0000-0003-2501-6546>

Universidade Estadual da Paraíba, Brasil

E-mail: matheusandrade1606@gmail.com

Matheus Harllen Gonçalves Veríssimo

ORCID: <https://orcid.org/0000-0003-2845-4832>

Universidade Estadual da Paraíba, Brasil

E-mail: matheusharllen@gmail.com

Paulina Renata da Silva Paiva

ORCID: <https://orcid.org/0000-0002-8170-0644>

Universidade Estadual da Paraíba, Brasil

E-mail: paulinarenatap@gmail.com

Pauliny Anaiza de Almeida Pereira

ORCID: <https://orcid.org/0000-0002-9877-0278>

Universidade Estadual da Paraíba, Brasil

E-mail: paulinyaap@gmail.com

Ramon Rodrigues de Lima

ORCID: <https://orcid.org/0000-0002-4493-1670>

Universidade Estadual da Paraíba, Brasil

E-mail: ramon.va@hotmail.com

**Métodos para a redução do índice de *Streptococcus mutans* e *Porphyromonas gingivalis*
na cavidade bucal: uma revisão narrativa da literatura**

**Methods for reducing the index of *Streptococcus mutans* and *Porphyromonas gingivalis*
in oral cavity: a narrative literature review**

**Métodos para reducir el índice de *Streptococcus mutans* y *Porphyromonas gingivalis* en la
cavidad oral: una revisión narrativa de la literatura**

Recebido: 21/11/2020 | Revisado: 22/11/2020 | Aceito: 25/11/2020 | Publicado: 29/11/2020

Matheus Harllen Gonçalves Veríssimo

ORCID: <https://orcid.org/0000-0003-2845-4832>

Universidade Estadual da Paraíba, Brasil

E-mail: matheusharllen@gmail.com

Morgana Maria Sousa Gadêlha de Carvalho

ORCID: <https://orcid.org/0000-0001-5001-4580>

Universidade Estadual da Paraíba, Brasil

E-mail: mmsg@servidor.uepb.edu.br

Rodrigo Barros Esteves Lins

ORCID: <https://orcid.org/0000-0002-8224-6578>

Universidade Estadual da Paraíba, Brasil

E-mail: rodrigowlins@hotmail.com

Helene Soares Moura

ORCID: <https://orcid.org/0000-0001-8134-4566>

Universidade Estadual da Paraíba, Brasil

E-mail: helene.smoura@gmail.com

Pauliny Anaiza de Almeida Pereira

ORCID: <https://orcid.org/0000-0002-9877-0278>

Universidade Estadual da Paraíba, Brasil

E-mail: paulinyaap@gmail.com

Fernanda Kelly Costa Tito

ORCID: <https://orcid.org/0000-0001-7481-2587>

Universidade Estadual da Paraíba, Brasil

E-mail: ffernandacosttaa@gmail.com

Matheus Andrade Rodrigues

ORCID: <https://orcid.org/0000-0003-2501-6546>

Universidade Estadual da Paraíba, Brasil

E-mail: matheusandrade1606@gmail.com

Brenno Anderson Santiago Dias

ORCID: <https://orcid.org/0000-0002-1047-3210>

Universidade Estadual da Paraíba, Brasil

E-mail: brennosantiagod@gmail.com

Tháilson Ramon de Moura Batista

ORCID: <https://orcid.org/0000-0003-1293-2764>

Universidade Estadual da Paraíba, Brasil

Email: thalison.rr@hotmail.com

Annyelle Anastacio Cordeiro

ORCID: <https://orcid.org/0000-0001-6373-2960>

Universidade Estadual da Paraíba, Brasil

E-mail: annyleanastacio18@gmail.com

Flávia Regina Galvão de Sousa

ORCID: <https://orcid.org/0000-0003-1643-9774>

Universidade Estadual da Paraíba, Brasil

E-mail: flaviaregina3235@gmail.com

José Martí Luna Palhano

ORCID: <https://orcid.org/0000-0002-1936-0589>

Universidade Estadual da Paraíba, Brasil

E-mail: rosemartilunapalhano1@gmail.com

Lanna Lidia Monteiro Figueiredo

ORCID: <https://orcid.org/0000-0002-7470-6917>

Universidade Estadual da Paraíba, Brasil

E-mail: lm383486@gmail.com

Larissa Alves Assunção de Deus

ORCID: <https://orcid.org/0000-0003-1055-5467>

Universidade Estadual da Paraíba, Brasil

E-mail: larissaalves.vielly@gmail.com

Maria Alice Pereira Silva

ORCID: <https://orcid.org/0000-0001-6904-6558>

Universidade Estadual da Paraíba, Brasil

E-mail: mariaaliceps81@gmail.com

Maria Isabel Araújo André da Silva

ORCID: <https://orcid.org/0000-0002-4385-7579>

Universidade Estadual da Paraíba, Brasil

E-mail: isabel21andre@gmail.com

Paulina Renata da Silva Paiva

ORCID: <https://orcid.org/0000-0002-8170-0644>

Universidade Estadual da Paraíba, Brasil

E-mail: paulinarenatap@gmail.com

Efigênia Mendonça Ferreira de Oliveira

ORCID: <https://orcid.org/0000-0002-9538-2739>

Universidade Estadual da Paraíba, Brasil

E-mail: efigenia_123@hotmail.com

Eugênia Lívia de Andrade Dantas

ORCID: <https://orcid.org/0000-0003-2344-4213>

Universidade Estadual da Paraíba, Brasil

E-mail: eugenialivia@hotmail.com

Ramon Rodrigues de Lima

ORCID: <https://orcid.org/0000-0002-4493-1670>

Universidade Estadual da Paraíba, Brasil

E-mail: ramon.va@hotmail.com

Resumo

A cárie e a periodontite são as principais problemáticas enfrentadas pelo cirurgiões-dentistas em seu cotidiano. O desenvolvimento biológico de tais processos patológicos são acarretados por multifatores, como o aumento do índice de bactérias cariogênicas, como *Streptococcus mutans* (*S. mutans*), e periodontopatogênicas, como *Porphyromonas gingivalis* (*P. gingivalis*). Objetivo: Realizar uma revisão narrativa da literatura, a fim de analisar os métodos empregados por diversos autores para reduzir o índice do *S. mutans* e *P. gingivalis* na cavidade bucal e a anuência de inovações empregadas no âmbito odontológico. Metodologia: Foi realizada uma busca da literatura através da base de dados eletrônica PubMed, usando termos MeSH. Os

Pênfigo vulgar em condição avançada na atenção básica: relato de caso

Pemphigus vulgaris in advanced condition in primary care: case report

Pénfigo vulgar en estado avanzado en atención primaria: relato de caso

Recebido: 22/01/2021 | Revisado: 24/01/2021 | Aceito: 25/01/2021 | Publicado: 01/02/2021

Ramon Rodrigues de Lima

ORCID: <https://orcid.org/0000-0002-4493-1670>
State University of Paraíba, Brasil
E-mail: ramon.va@hotmail.com

Lílian Gabriely de Sá Barreto Leite Torres

ORCID: <https://orcid.org/0000-0002-5157-7331>
State University of Paraíba, Brasil
lilian1a2013@gmail.com

Brenno Anderson Santiago Dias

ORCID: <https://orcid.org/0000-0002-1047-3210>
State University of Paraíba, Brasil
E-mail: brennosantiagod@gmail.com

José Martí Luna Palhano

ORCID: <https://orcid.org/0000-0002-1936-0589>
State University of Paraíba, Brasil
E-mail: rosemartilunapalhano1@gmail.com

Maria Izabela Brandão Vasconcelos

ORCID: <https://orcid.org/0000-0002-2473-2789>
State University of Paraíba, Brasil
E-mail: izabelabrandao18@gmail.com

Fábio Gabriel de Sousa Carvalho

ORCID: <https://orcid.org/0000-0002-7777-4827>
State University of Paraíba, Brasil
E-mail: fabio.carvalho@aluno.uepb.edu.br

Matheus Andrade Rodrigues

ORCID: <https://orcid.org/0000-0003-2501-6546>
State University of Paraíba, Brasil
E-mail: matheusandrade1606@gmail.com

Matheus Harllen Gonçalves Veríssimo

ORCID: <https://orcid.org/0000-0003-2845-4832>
State University of Paraíba, Brasil
E-mail: matheusharllen@gmail.com

Diego Tomaz Lacerda

ORCID: <https://orcid.org/0000-0001-8896-061X>
Universyty Maurício of Nassau, Brasil
E-mail: Dt1069016@gmail.com

Rayane Cinthia Dino do Nascimento

ORCID: <https://orcid.org/0000-0001-5953-4056>
Federal University of Rio Grande do Norte, Brasil
E-mail: rayanecinthia927@gmail.com

Resumo

O Pênfigo Vulgar é uma doença autoimune crônica caracterizada pela formação de bolhas na pele e mucosas, que resulta a perda de adesão entre os queratinócitos, ocasionando a desintegração das células, fenômeno denominado acantólise. Além de anticorpos imunoglobulina G (IgG) direcionados contra proteínas desmossomais. Dentre as patologias dermatológicas imunologicamente mediadas o pênfigo vulgar é a doença mais comum entre os tipos de pênfigo, tornando-se agressiva quando não diagnosticada previamente, apresentando inicialmente suas manifestações na cavidade bucal, dessa forma o Cirurgião-Dentista desempenha papel crucial no diagnóstico e manejo clínico das manifestações orais. O caso relatado neste artigo configura-se como um quadro de pênfigo vulgar que foi tratado e

Mecanismos de Adesão e Processos de Cimentação de Cerâmicas Ácido-Resistentes

Adhesion Mechanisms and Cementation Processes for Resistant Acid Ceramics

Mecanismos de Adhesión y Procesos de Cementación para Cerámicas Ácidas Resistentes

Isabela Alcântara **FARIAS**

Graduanda, Departamento de Odontologia, Universidade Estadual da Paraíba-UEPB, 58233-000 Araruna- PB, Brasil
<https://orcid.org/0000-0003-4525-025X>

José Martí Luna **PALHANO**

Graduando, Departamento de Odontologia, Universidade Estadual da Paraíba-UEPB, 58233-000 Araruna- PB, Brasil

Rodrigo Gadelha **VASCONCELOS**

Professor Doutor do Departamento de Odontologia da Universidade Estadual da Paraíba - UEPB, 58429-500, Araruna - PB, Brasil
<http://orcid.org/0000-0002-7890-8866>

Marcelo Gadelha **VASCONCELOS**

Professor Doutor do Departamento de Odontologia da Universidade Estadual da Paraíba - UEPB, 58429-500, Araruna - PB, Brasil
<https://orcid.org/0000-0003-0396-553X>

Resumo

Introdução: As cerâmicas ácido-resistentes, devido a sua composição, possuem características que influenciam no processo de adesão e consequentemente no protocolo de cimentação utilizado. Assim, elas necessitam de um protocolo de cimentação específico, que possa demonstrar eficiência na adesão, sem comprometer a estética e resistência do material. **Objetivo:** discutir a etapa de cimentação das peças cerâmicas ácido-resistentes, enfatizando os diferentes tipos de cimentos e protocolos de cimentação encontrados na literatura. **Materiais e métodos:** foi realizada uma busca nas bases de dados PubMed/Medline, Lilacs e Scielo, selecionando artigos originais e de revisão, utilizando-se descritores em português e inglês relacionados ao tema. **Resultados:** As cerâmicas ácido-resistentes são reforçadas por óxidos como alumina e zircônia, o condicionamento ácido não é efetivo como tratamento de superfície e dentre os métodos passíveis de serem utilizados dois têm se destacado: a aplicação de primers ou silano à base de MDP e a silicatização. **Todavia,** destaca-se que coroas com zircônia não necessariamente precisam de tratamentos de superfície para garantir a adesão, uma cimentação simplificada, utilizando um cimento resinoso autoadesivo, pode ser realizada sem a necessidade de qualquer tratamento de superfície na peça cerâmica e no preparo dentário. **Conclusão:** é necessário conhecer todas as particularidades da cerâmica utilizada, do cimento selecionado e demais materiais empregados na etapa de cimentação. Ou seja, um adequado conhecimento técnico é fundamental para o domínio do protocolo clínico, que consequentemente repercutirá no sucesso clínico.

Descritores: Cerâmica; Cimentação; Cimentos Resinosos.

Abstract

Introduction: Acid-resistant ceramics, due to their composition, have characteristics that influence the adhesion process and, consequently, the cementation protocol used. Thus, they need a specific cementation protocol, which can demonstrate efficiency in adhesion, without compromising the aesthetics and strength of the material. **Objective:** to discuss the cementation stage of acid-resistant ceramic pieces, emphasizing the different types of cements and cementation protocols found in the literature. **Materials and methods:** a search was performed in the PubMed / Medline, Lilacs and Scielo databases, selecting original and review articles, using descriptors in Portuguese and English related to the theme. **Results:** Acid-resistant ceramics are reinforced by oxides such as alumina and zirconia, acid conditioning is not effective as a surface treatment and among the methods that can be used, two have stood out: the application of MDP-based primers or silane and the silication. However, it is noteworthy that crowns with zirconia do not necessarily need surface treatments to guarantee adhesion, a simplified cementation, using a self-adhesive resin cement, can be carried out without the need for any surface treatment on the ceramic part and in the dental preparation. **Conclusion:** it is necessary to know all the particularities of the ceramics used, the selected cement and other materials used in the cementation stage. In other words, adequate technical knowledge is essential for mastering the clinical protocol, which will consequently have an impact on clinical success.

Descriptors: Ceramics; Cementation; Resin Cement.

Resumen

Introducción: Las cerámicas resistentes a los ácidos, por su composición, tienen características que influyen en el proceso de adhesión y, en consecuencia, en el protocolo de cementación utilizado. Por lo tanto, necesitan un protocolo de cementación específico, que pueda demostrar eficiencia en la adhesión, sin comprometer la estética y la resistencia del material. **Objetivo:** discutir la etapa de cementación de piezas cerámicas resistentes a los ácidos, enfatizando los diferentes tipos de cemento y protocolos de cementación encontrados en la literatura. **Materiales y métodos:** se realizó una búsqueda en las bases de datos PubMed / Medline, Lilacs y Scielo, seleccionando artículos originales y de revisión, utilizando descriptores en portugués e inglés relacionados con el tema. **Resultados:** Las cerámicas ácido-resistentes están reforzadas con óxidos como alumina y zirconia, el acondicionamiento ácido no es efectivo como tratamiento superficial y entre los métodos que se pueden utilizar se han destacado dos: la aplicación de imprimaciones a base de MDP o silano silicación. Sin embargo, cabe destacar que las coronas con zirconia no necesitan necesariamente tratamientos superficiales para garantizar la adherencia, se puede realizar una cementación simplificada, utilizando un cemento resinoso autoadhesivo, sin necesidad de ningún tratamiento superficial en la parte cerámica y en la pieza dental. **preparación. Conclusión:** es necesario conocer todas las particularidades de las cerámicas utilizadas, el cemento seleccionado y otros materiales utilizados en la etapa de cementación. En otras palabras, un conocimiento técnico adecuado es fundamental para dominar el protocolo clínico, que en consecuencia tendrá un impacto en el éxito clínico.

Descriptores: Cerámica; Cementación; Cementos de Resina.

INTRODUÇÃO

O processo de cimentação é uma etapa crucial nas reabilitações de prótese fixa o que exige domínio da técnica pelo cirurgião dentista, além de um largo conhecimento dos materiais a serem utilizados. Portanto é fundamental conhecer as propriedades dos cimentos e as

corretas indicações para cada tipo cerâmico, pois os protocolos mudam de acordo com as características da peça o tipo do cimento empregado¹.

Esse processo na escolha da estratégia de cimentação é difícil e gera dúvidas aos profissionais da odontologia, devido ao fato de

O ESTUDO DA MIIASE BUCAL EM PACIENTES COM TRANSTORNOS MENTAIS : REVISÃO DE LITERATURA

Data de aceite: 27/02/2020

Matheus Harllen Gonçalves Veríssimo

UNIVERSIDADE ESTADUAL DA PARAÍBA -
UEPB

ARARUNA - PARAÍBA

LATTES: <http://lattes.cnpq.br/6820040571101490>

ORCID: <https://orcid.org/0000-0003-2845-4832>

Annyelle Anastácio Cordeiro

UNIVERSIDADE ESTADUAL DA PARAÍBA -
UEPB

ARARUNA - PARAÍBA

LATTES: <http://lattes.cnpq.br/4605452690300866>

ORCID: <https://orcid.org/0000-0001-6373-2960>

Beatriz de Aguiar Gregório

UNIVERSIDADE ESTADUAL DA PARAÍBA -
UEPB

ARARUNA - PARAÍBA

LATTES: <http://lattes.cnpq.br/9069127597701441>

ORCID: <https://orcid.org/0000-0002-4060-3223>

Brenno Anderson Santiago Dias

UNIVERSIDADE ESTADUAL DA PARAÍBA -
UEPB

ARARUNA - PARAÍBA

LATTES: <http://lattes.cnpq.br/1403819312594721>

ORCID: <https://orcid.org/0000-0002-1047-3210>

Flávia Regina Galvão de Sousa

UNIVERSIDADE ESTADUAL DA PARAÍBA -
UEPB

ARARUNA - PARAÍBA

LATTES: <http://lattes.cnpq.br/3027397566542180>

ORCID: <https://orcid.org/0000-0003-1643-9774>

José Martí Luna Palhano

UNIVERSIDADE ESTADUAL DA PARAÍBA -
UEPB

ARARUNA - PARAÍBA

LATTES: <http://lattes.cnpq.br/9392281853891743>

ORCID: <https://orcid.org/0000-0002-1936-0589>

Juliana de Aguiar Gregório

UNIVERSIDADE ESTADUAL DA PARAÍBA -
UEPB

ARARUNA - PARAÍBA

LATTES: <http://lattes.cnpq.br/1301618904576199>

ORCID: <https://orcid.org/0000-0001-5339-4355>

Maria Isabel Araújo André da Silva

UNIVERSIDADE ESTADUAL DA PARAÍBA -
UEPB

ARARUNA - PARAÍBA

LATTES : <http://lattes.cnpq.br/7727669042754990>

ORCID: <https://orcid.org/0000-0002-4385-7579>

Matheus Andrade Rodrigues

UNIVERSIDADE ESTADUAL DA PARAÍBA -
UEPB

ARARUNA - PARAÍBA

LATTES: <http://lattes.cnpq.br/6890556814063436>

ORCID: <https://orcid.org/0000-0003-2501-6546>

Monara Henrique dos Santos

UNIVERSIDADE ESTADUAL DA PARAÍBA -
UEPB

ARARUNA - PARAÍBA

LATTES: <http://lattes.cnpq.br/0119403422699246>

ORCID: <https://orcid.org/0000-0003-3517-4644>

Paulina Renata da Silva Paiva

UNIVERSIDADE ESTADUAL DA PARAÍBA - UEPB

ARARUNA - PARAÍBA

LATTES: <http://lattes.cnpq.br/7948108388709215>

ORCID: <https://orcid.org/0000-0002-8170-0644>

Pauliny Anaiza de Almeida Pereira

UNIVERSIDADE ESTADUAL DA PARAÍBA - UEPB

ARARUNA - PARAÍBA

LATTES: <http://lattes.cnpq.br/5695961713109374>

ORCID: <https://orcid.org/0000-0002-9877-0278>

RESUMO: A Miíase é uma infecção parasitária promovida pela falta de higiene com a infestação de larvas provenientes do depósito de ovos de moscas no tecido e cavidades do corpo podendo atingir a cavidade bucal. No que tange a essa região, os pacientes mais envolvidos com essa patologia são idosos, pessoas da zona rural com falta de saneamento básico e, principalmente, indivíduos com transtornos mentais. Foram analisados artigos científicos, pesquisas e revisões de literatura sobre a temática para maior aquiescência das informações e veracidade do trabalho científico, como, também, aprimorar os detalhes sobre tal processo patológico. Este trabalho tem por objetivo apresentar um resumo de literatura sobre estudos, obras literárias e relatos de casos sobre a ausência de uma boa higiene e o desenvolvimento da Miíase bucal, visando uma conscientização da família do público alvo e desenvolvimento de políticas públicas para o aprimoramento do sistema de saúde e, fundamentalmente, do odontológico, na tentativa de redução desse processo patológico.

PALAVRAS-CHAVE: Miíase; Transtorno; Distúrbio; Larvas; Moscas.

THE STUDY OF ORAL MYIASIS IN PATIENTS WITH MENTAL DISORDERS: LITERATURE REVIEW

ABSTRACT: The Myiasis is a parasitic infection promoted by poor hygiene with the infestation of larvae from the deposition of fly eggs in the tissue and body cavities which may reach the oral cavity. With regard to the region, the patients most involved with the condition are elderly, rural people with lower educational level and, especially, with mental disorders. Scientific articles, research and literature reviews on the theme were analyzed for greater acquiescence of information and veracity of scientific work, as well as improve the details about such pathological process. This work has as objective to present a summary of literature on studies, literary works and case reports on the lack of good hygiene and the development of oral myiasis, aiming at raising awareness of the family of the target audience and the development of public policies

PROBLEMATIZAÇÃO DO TRATAMENTO ODONTOLÓGICO EM PACIENTES DIABÉTICOS: UMA REVISÃO DE LITERATURA

Data de aceite: 01/07/2020

Data de Submissão: 03/04/2020

Beatriz de Aguiar Gregório

UNIVERSIDADE ESTADUAL DA PARAÍBA -
UEPB

ARARUNA - PARAÍBA

LATTES: <http://lattes.cnpq.br/9069127597701441>

ORCID: <https://orcid.org/0000-0002-4060-3223>

Annyelle Anastácio Cordeiro

UNIVERSIDADE ESTADUAL DA PARAÍBA -
UEPB

ARARUNA - PARAÍBA

LATTES: <http://lattes.cnpq.br/4605452690300866>

ORCID: <https://orcid.org/0000-0001-6373-2960>

Brenno Anderson Santiago Dias

UNIVERSIDADE ESTADUAL DA PARAÍBA -
UEPB

ARARUNA - PARAÍBA

LATTES: <http://lattes.cnpq.br/1403819312594721>

ORCID: <https://orcid.org/0000-0002-1047-3210>

Flávia Regina Galvão de Sousa

UNIVERSIDADE ESTADUAL DA PARAÍBA -
UEPB

ARARUNA - PARAÍBA

LATTES: <http://lattes.cnpq.br/3027397566542180>

ORCID: <https://orcid.org/0000-0003-1643-9774>

José Martí Luna Palhano

UNIVERSIDADE ESTADUAL DA PARAÍBA -
UEPB

ARARUNA - PARAÍBA

LATTES: <http://lattes.cnpq.br/9392281853891743>

ORCID: <https://orcid.org/0000-0002-1936-0589>

Juliana de Aguiar Gregório

UNIVERSIDADE ESTADUAL DA PARAÍBA -
UEPB

ARARUNA - PARAÍBA

LATTES: <http://lattes.cnpq.br/1301618904576199>

ORCID: <https://orcid.org/0000-0001-5339-4355>

Maria Alice Pereira da Silva

UNIVERSIDADE ESTADUAL DA PARAÍBA -
UEPB

ARARUNA - PARAÍBA

LATTES: <http://lattes.cnpq.br/5239300378732202>

ORCID: <https://orcid.org/0000-0001-6904-6558>

Matheus Harllen Gonçalves Veríssimo

UNIVERSIDADE ESTADUAL DA PARAÍBA -
UEPB

ARARUNA - PARAÍBA

LATTES: <http://lattes.cnpq.br/6820040571101490>

ORCID: <https://orcid.org/0000-0003-2845-4832>

Matheus Andrade Rodrigues

UNIVERSIDADE ESTADUAL DA PARAÍBA -
UEPB

ARARUNA - PARAÍBA

LATTES: <http://lattes.cnpq.br/6890556814063436>

ORCID: <https://orcid.org/0000-0003-2501-6546>

Monara Henrique dos Santos

UNIVERSIDADE ESTADUAL DA PARAÍBA - UEPB

ARARUNA - PARAÍBA

LATTES: <http://lattes.cnpq.br/0119403422699246>

ORCID: <https://orcid.org/0000-0003-3517-4644>

Paulina Renata da Silva Paiva

UNIVERSIDADE ESTADUAL DA PARAÍBA - UEPB

ARARUNA - PARAÍBA

LATTES: <http://lattes.cnpq.br/7948108388709215>

ORCID: <https://orcid.org/0000-0002-8170-0644>

Pauliny Anaiza de Almeida Pereira

UNIVERSIDADE ESTADUAL DA PARAÍBA - UEPB

ARARUNA - PARAÍBA

LATTES: <http://lattes.cnpq.br/5695961713109374>

ORCID: <https://orcid.org/0000-0002-9877-0278>

RESUMO: A diabetes consiste em uma doença crônica resultante da deficiência herdada ou adquirida na produção de insulina pelo pâncreas. Além de apresentar complicações sistêmicas, a diabetes não compensada também desenvolve manifestações sobre a saúde bucal, haja vista que portadores de diabetes são mais propensos a doença periodontal, hipossalivação, xerostomia, perda dentária, cárie dentária e síndrome da ardência bucal. Foi feito uma revisão de literatura através das bases de dados PubMed e ScienceDirect, com a utilização dos descritores: “Diabetes Complications”; “Dentistry” e “Dental Care”, entre 2016 a 2020, com artigos nacionais e internacionais, a fim de ter uma revisão mais atualizada sobre a problematização do tratamento odontológico em pacientes diabéticos. A partir da análise dos artigos científicos observou-se que 42% dos trabalhos deram ênfase na influência da periodontite no agravamento da diabetes; enquanto que 30% focou no atendimento clínico. Portanto, tornou-se evidente a importância do tratamento periodontal para a amenização e controle dos níveis glicêmicos, logo, é fundamental a conscientização dos profissionais da área da Odontologia para com essa problemática, a fim de melhorar a qualidade de vida do paciente. Além disso, é necessário promover a disseminação do conhecimento dessa temática em clínicas-escolas e consultórios odontológicos.

PALAVRAS-CHAVE: Diabetes; Odontologia; Tratamento; Periodontite; Doença.

PROBLEMATIZATION OF DENTAL TREATMENT IN DIABETIC PATIENTS: A LITERATURE REVIEW

ABSTRACT: Diabetes is a chronic disease caused by infection or production of insulin by the pancreas. In addition to presenting systemic complications, uncompensated diabetes also

ANSIEDADE X ODONTOLOGIA : A IMPORTÂNCIA DO PSICÓLOGO NO ÂMBITO ODONTOLÓGICO

Data de aceite: 01/07/2020

Data da Submissão: 05/06/2020

Râmerson Barbosa da Silva

UNIVERSIDADE FEDERAL DE CAMPINA
GRANDE – UFCG
CAMPINA GRANDE - PARAÍBA

LATTES: <http://lattes.cnpq.br/4797351410235825>

ORCID: <https://orcid.org/0000-0001-7484-1070>

Beatriz de Aguiar Gregório

UNIVERSIDADE ESTADUAL DA PARAÍBA -
UEPB
ARARUNA - PARAÍBA

LATTES: <http://lattes.cnpq.br/9069127597701441>

ORCID: <https://orcid.org/0000-0002-4060-3223>

Flávia Regina Galvão de Sousa

UNIVERSIDADE ESTADUAL DA PARAÍBA -
UEPB
ARARUNA - PARAÍBA

LATTES: <http://lattes.cnpq.br/3027397566542180>

ORCID: <https://orcid.org/0000-0003-1643-9774>

José Martí Luna Palhano

UNIVERSIDADE ESTADUAL DA PARAÍBA -
UEPB
ARARUNA - PARAÍBA

LATTES: <http://lattes.cnpq.br/9392281853891743>

ORCID: <https://orcid.org/0000-0002-1936-0589>

Juliana de Aguiar Gregório

UNIVERSIDADE ESTADUAL DA PARAÍBA -
UEPB
ARARUNA - PARAÍBA

LATTES: <http://lattes.cnpq.br/1301618904576199>

ORCID: <https://orcid.org/0000-0001-5339-4355>

Larissa Alves Assunção de Deus

UNIVERSIDADE ESTADUAL DA PARAÍBA -
UEPB
ARARUNA - PARAÍBA

LATTES: <http://lattes.cnpq.br/1553493082837413>

ORCID: <https://orcid.org/0000-0003-1055-5467>

Maria Isabel Araújo André da Silva

UNIVERSIDADE ESTADUAL DA PARAÍBA -
UEPB
ARARUNA - PARAÍBA

LATTES: <http://lattes.cnpq.br/7727669042754990>

ORCID: <https://orcid.org/0000-0002-4385-7579>

Matheus Andrade Rodrigues

UNIVERSIDADE ESTADUAL DA PARAÍBA -
UEPB
ARARUNA - PARAÍBA

LATTES: <http://lattes.cnpq.br/6890556814063436>

ORCID: <https://orcid.org/0000-0003-2501-6546>

Matheus Harllen Gonçalves Veríssimo

UNIVERSIDADE ESTADUAL DA PARAÍBA -
UEPB
ARARUNA - PARAÍBA

LATTES: <http://lattes.cnpq.br/6820040571101490>

ORCID: <https://orcid.org/0000-0003-2845-4832>

Mayara Medeiros Lima de Oliveira
UNIVERSIDADE ESTADUAL DA PARAÍBA - UEPB
ARARUNA - PARAÍBA
LATTES: <http://lattes.cnpq.br/1313246415681627>
ORCID: <https://orcid.org/0000-0003-4713-0112>

Monara Henrique dos Santos
UNIVERSIDADE ESTADUAL DA PARAÍBA - UEPB
ARARUNA - PARAÍBA
LATTES: <http://lattes.cnpq.br/0119403422699246>
ORCID: <https://orcid.org/0000-0003-3517-4644>

Yasmin Vitória Jó da Silva
UNIVERSIDADE FEDERAL DA PARAÍBA - UFCG
CAMPINA GRANDE - PARAÍBA
LATTES: <http://lattes.cnpq.br/2356001593230638>
ORCID: <https://orcid.org/0000-0002-0847-189X>

RESUMO: O transtorno de ansiedade é um conjunto de sensações que alteram as percepções do indivíduo, provocando problemáticas que vão desde o cotidiano habitual até comportamentos mais complexos. Foi feita uma revisão de literatura com análises dos artigos que tratam a correlação entre a ansiedade e a odontologia, obtendo uma quantidade de 38 trabalhos científicos através de bases de dados como o PubMed e Scielo, com os seguintes descritores: Ansiedade; Odontologia e Cirurgia. Foi observado neste estudo que há o desenvolvimento com frequência de revisões sistemáticas com metanálise, sendo mais presente do que relatos de casos e estudos randomizados, tornando-se evidente o aumento de estudos para com a temática nos últimos anos. Com isso, é perceptível a necessidade do entrelaçamento entre o psicólogo e o cirurgião-dentista, a fim de atenuar a ampliação do transtorno de ansiedade e melhoramento do procedimento odontológico, havendo o acompanhamento pelos mesmos durante o tratamento e na preservação.

PALAVRAS-CHAVE: Ansiedade; Odontologia e Cirurgia.

ANXIETY X DENTISTRY: AN IMPORTANCE OF PSYCHOLOGIST IN DENTISTRY

ABSTRACT: Anxiety disorder is a set of sensations that alter the individual's perceptions, causing problems ranging from the usual routine to more complex behaviors. A literature review had been carried out with analysis of the articles that deal with the correlation between anxiety and dentistry, obtaining 38 scientific papers through databases such as PubMed and Scielo, with the following descriptors: Anxiety; Dentistry and Surgery. It was observed in this study that there is a frequent development of systematic reviews with meta-analysis, being more present than case reports and randomized studies, making the increase of studies on



Certificado

Certificamos que **José Martí Luna Palhano**, participou na qualidade de **APRESENTADOR** da **37ª Mostra de Iniciação Científica em Odontologia**, de forma remota, apresentando na modalidade **Artigo** e Área Temática **1.2 - Cirurgia Bucomaxilofacial**.

João Pessoa, 18 e 19 de Junho de 2021.

Yuri Wanderley Cavalcanti

Docente coordenador da 37ª MICO

Thiago Lucas da Silva Pereira

Presidente da 37ª MICO

Leonardo de Freitas Ferreira

Vice-Presidente da 37ª MICO





Certificado

Certificamos que o trabalho intitulado **Redução incruenta de fratura dos ossos próprios do nariz sob anestesia geral: relato de caso clínico**, de autoria de **Jefferson Lucas Mendes, Edvam Barbosa De Santana Filho, José Martí Luna Palhano, Thálison Ramon De Moura Batista, Patrick Saboia Beserra e José Carlos Oliveira Gomes Filho** foi **PREMIADO** na modalidade **Artigo** e categoria **Relato de Caso** na **37ª Mostra de Iniciação Científica em Odontologia**, realizada em **18/06/2021 a 19/06/2021**, de forma remota.

João Pessoa, 18 e 19 de Junho de 2021.

Yuri Wanderley Cavalcanti

Docente coordenador da 37ª MICO

Thiago Lucas da Silva Pereira

Presidente da 37ª MICO

Leonardo de Freitas Ferreira

Vice-Presidente da 37ª MICO





Certificado

Certificamos que o trabalho intitulado **Tratamento Descompressivo de Cisto Dentígero em Paciente Pediátrico, um Relato de Caso**, de autoria de **José Martí Luna Palhano, Jefferson Lucas Mendes, Edvam Barbosa De Santana Filho, Thálison Ramon De Moura Batista, Chiara Cristina Diógenes e Francisco Paulo Araújo Maia**, foi submetido e aprovado na **37ª Mostra de Iniciação Científica em Odontologia**, realizada em 18/06/2021 a 19/06/2021, de forma remota.

João Pessoa, 18 e 19 de Junho de 2021.

Yuri Wanderley Cavalcanti

Docente coordenador da 37ª MICO

Thiago Lucas da Silva Pereira

Presidente da 37ª MICO

Leonardo de Freitas Ferreira

Vice-Presidente da 37ª MICO





Certificado

Certificamos que **José Martí Luna Palhano**, participou com êxito da **37ª Mostra de Iniciação Científica em Odontologia**, realizada em **18/06/2021 a 19/06/2021**, de forma remota, contabilizando carga horária total de 12 horas.

João Pessoa, 18 e 19 de Junho de 2021.

Yuri Wanderley Cavalcanti

Docente coordenador da 37ª MICO

Thiago Lucas da Silva Pereira

Presidente da 37ª MICO

Leonardo de Freitas Ferreira

Vice-Presidente da 37ª MICO





Certificado

Certificamos que o trabalho intitulado **Redução incruenta de fratura dos ossos próprios do nariz sob anestesia geral: relato de caso clínico**, de autoria de **Jefferson Lucas Mendes, Edvam Barbosa De Santana Filho, José Martí Luna Palhano, Thálison Ramon De Moura Batista, Patrick Saboia Beserra e José Carlos Oliveira Gomes Filho**, foi submetido e aprovado na **37ª Mostra de Iniciação Científica em Odontologia**, realizada em 18/06/2021 a 19/06/2021, de forma remota.

João Pessoa, 18 e 19 de Junho de 2021.

Yuri Wanderley Cavalcanti

Docente coordenador da 37ª MICO

Thiago Lucas da Silva Pereira

Presidente da 37ª MICO

Leonardo de Freitas Ferreira

Vice-Presidente da 37ª MICO






III CONGRESSO DE
ODONTOLOGIA
DA PARAÍBA

CERTIFICADO

Certificamos que:

José Martí Luna Palhano

Participou do 3º Congresso de Odontologia da Paraíba - COPB, com **carga horária de 30 (Trinta) horas**, que ocorreu nos dias 06 e 07 de Março de 2020, no Garden Hotel em Campina Grande – Paraíba.



Emiliano Marinho
Presidente do III Congresso de
Odontologia da Paraíba



João Lucas Macêdo
Presidente da Liga Acadêmica
de Odontologia da Paraíba.





III CONGRESSO DE
ODONTOLOGIA
DA PARAÍBA

CERTIFICADO

Certificamos que:

**“Matheus Harllen Gonçalves Veríssimo¹; José Martí Luna Palhano¹;
Maria Alice Pereira Silva¹; Maria Isabel Araújo André Silva¹;
Matheus Andrade Rodrigues¹; Karoline Gomes da Silveira^{1*}”**

Apresentaram o trabalho intitulado:

**“O USO DO LASER DE BAIXA INTENSIDADE É EFICAZ EM
PARESTESIA DO NERVO LINGUAL APÓS EXODONTIA DE
TERCEIROS MOLARES”**

No 3º Congresso de Odontologia da Paraíba - COPB, com carga horária de 30(Trinta) horas, que ocorreu nos dias 06 e 07 Março de 2020, no Garden Hotel em Campina Grande – Paraíba.



Emiliano Marinho
Presidente do III Congresso de
Odontologia da Paraíba



João Lucas Macêdo
Presidente da Liga Acadêmica
de Odontologia da Paraíba.





III CONGRESSO DE
ODONTOLOGIA
DA PARAÍBA

CERTIFICADO

Certificamos que:

“Matheus Andrade Rodrigues¹; Éric Diego Santos Dantas¹; José Martí Luna Palhano¹; Matheus Harllen Gonçalves Verríssimo¹; Maria Isabel Araújo André da Silva ¹; Manuel Antonio Gordón-Núñez^{1*}.”

Apresentaram o trabalho intitulado:

“AMELOBLASTOMA METASTATIZANTE: UMA REVISÃO INTEGRATIVA”

No 3º Congresso de Odontologia da Paraíba - COPB, com carga horária de 30(Trinta) horas, que ocorreu nos dias 06 e 07 Março de 2020, no Garden Hotel em Campina Grande – Paraíba.



Emiliano Marinho
Presidente do III Congresso de
Odontologia da Paraíba



João Lucas Macêdo
Presidente da Liga Acadêmica
de Odontologia da Paraíba.





III CONGRESSO DE
ODONTOLOGIA
DA PARAÍBA

CERTIFICADO

Certificamos que:

**“ José Martí Luna Palhano¹; Matheus Harllen Golçalves Veríssimo²;
Matheus Andrade Rodrigues³; João Lucas De Araújo Macêdo⁴; Gustavo
Gomes Agripino⁵”**

Apresentaram o trabalho intitulado:

**“ FECHAMENTO DE FÍSTULA BUCO-SINUSAL POR MEIO DA
UTILIZAÇÃO DO CORPO ADIPOSEO DE BICHAT, UMA REVISÃO
DE LITERATURA”**

No 3º Congresso de Odontologia da Paraíba - COPB, com carga horária de 30(Trinta) horas, que ocorreu nos dias 06 e 07 Março de 2020, no Garden Hotel em Campina Grande – Paraíba.



Emiliano Marinho
Presidente do III Congresso de
Odontologia da Paraíba



João Lucas Macêdo
Presidente da Liga Acadêmica
de Odontologia da Paraíba.





MICO

39ª MOSTRA DE INICIAÇÃO
CIENTÍFICA EM ODONTOLOGIA

CERTIFICADO

Certificamos que José Martí Luna Palhano, participou na qualidade de APRESENTADOR (A) na 39ª Mostra de Iniciação de Científica em Odontologia (MICO), de forma remota, apresentando na modalidade **Resumo** e Área Temática **1.2 - Cirurgia Bucomaxilofacial**.

João Pessoa, 01 e 02 de Julho de 2022.

Edson Hilan Gomes de Lucena
DOCENTE COORDENADOR DA 39º MICO

Nathalya Schmitt da Silva
PRESIDENTE DA 39º MICO

Rilarity Rodrigues Feitosa
VICE-PRESIDENTE DA 39º MICO



MICO

39ª MOSTRA DE INICIAÇÃO
CIENTÍFICA EM ODONTOLOGIA

CERTIFICADO

Certificamos que o trabalho intitulado Paralisia do nervo oculomotor unilateral após trauma de face por acidente de moto: relato de caso de autoria de Matheus Rodrigues dos Santos Arruda, Paloma Sanches Batista de Lira, Myllenna Dos Santos Ferreira, Pedro Emanuel Ibiapina Lima de Sousa, José Martí Luna Palhano, Valéria Larissa Costa Oliveira, Emanuel Sávio de Souza Andrade e Bruno da Silva Mesquita, foi PREMIADO na modalidade Resumo na 39ª Mostra de Iniciação Científica (MICO), realizado em 01/07/2022 a 02/07/2022, de forma remota.

João Pessoa, 01 e 02 de julho de 2022.

Edson Hilan Gomes de Lucena
DOCENTE COORDENADOR DA 39ª MICO

Nathalya Schmitt da Silva
PRESIDENTE DA 39ª MICO

Rilarity Rodrigues Feitosa
VICE-PRESIDENTE DA 39ª MICO



MICO

39ª MOSTRA DE INICIAÇÃO
CIENTÍFICA EM ODONTOLOGIA

CERTIFICADO

Certificamos que o trabalho intitulado Paralisia do nervo oculomotor unilateral após trauma de face por acidente de moto: relato de caso de autoria de Matheus Rodrigues dos Santos Arruda, Paloma Sanches Batista de Lira, Myllenna Dos Santos Ferreira, Pedro Emanuel Ibiapina Lima de Sousa, José Martí Luna Palhano, Valéria Larissa Costa Oliveira, Emanuel Sávio de Souza Andrade e Bruno da Silva Mesquita, foi submetido no evento **39ª Mostra de Iniciação de Científica em Odontologia (MICO)**, realizado em 01/07/22 a 02/07/22, de forma remota.

João Pessoa, 01 e 02 de Julho de 2022.

Edson Hilan Gomes de Lucena
DOCENTE COORDENADOR DA 39ª MICO

Nathalya Schmitt da Silva
PRESIDENTE DA 39ª MICO

Rilarity Rodrigues Feitosa
VICE-PRESIDENTE DA 39ª MICO



MICO

39ª MOSTRA DE INICIAÇÃO
CIENTÍFICA EM ODONTOLOGIA

CERTIFICADO

Certificamos que o trabalho intitulado Utilização da técnica de champy para tratamento de fratura de ângulo mandibular: relato de caso de autoria de Paloma Sanches Batista de Lira, Maria Renata Alves de Araújo, Valéria Larissa Costa Oliveira, Matheus Rodrigues dos Santos Arruda, José Martí Luna Palhano, Myllenna Dos Santos Ferreira, Danilo de Moraes Castanha e TACIO CANDEIA LYRA, foi submetido no evento **39ª Mostra de Iniciação de Científica em Odontologia (MICO)**, realizado em 01/07/22 a 02/07/22, de forma remota.

João Pessoa, 01 e 02 de Julho de 2022.

Edson Hilan Gomes de Lucena
DOCENTE COORDENADOR DA 39º MICO

Nathalya Schmitt da Silva
PRESIDENTE DA 39º MICO

Rilarity Rodrigues Feitosa
VICE-PRESIDENTE DA 39º MICO



MICO

39ª MOSTRA DE INICIAÇÃO
CIENTÍFICA EM ODONTOLOGIA

CERTIFICADO

Certificamos que o trabalho intitulado Exodontia de caninos maxilares impactados por palato: relato de caso de autoria de Pedro Emanuel Ibiapina Lima de Sousa, Matheus Rodrigues dos Santos Arruda, Paloma Sanches Batista de Lira, Myllenna Dos Santos Ferreira, Valéria Larissa Costa Oliveira, José Martí Luna Palhano, Maria Renata Alves de Araújo e Ilky Pollansky Silva e Farias, foi submetido no evento **39ª Mostra de Iniciação de Científica em Odontologia (MICO)**, realizado em 01/07/22 a 02/07/22, de forma remota.

João Pessoa, 01 e 02 de Julho de 2022.

Edson Hilan Gomes de Lucena
DOCENTE COORDENADOR DA 39º MICO

Nathalya Schmitt da Silva
PRESIDENTE DA 39º MICO

Rilarity Rodrigues Feitosa
VICE-PRESIDENTE DA 39º MICO



Cirurgia e Traumatologia
Bucomaxilofacial



TelessaúdeRS

Certificado de Conclusão

Certificamos que **José Martí Luna Palhano**, CPF nº **01708242252**,
finalizou o Curso EAD de Cirurgia e Traumatologia
Bucomaxilofacial na Atenção Primária à Saúde - 2ª edição,
com carga horária total de 60 horas, entre os dias 08 de março de 2021 a 29 de dezembro de 2021,
obtendo aprovação com nota 7,32.

Roberto Nunes Umpierre
Coordenação Geral - TelessaúdeRS-UFRGS



Cirurgia e Traumatologia
Bucomaxilofacial



61cce091-98d8-4b3a-bf33-71b88f361f3e

Curso EAD de Cirurgia e Traumatologia Bucomaxilofacial para cirurgiões dentistas da APS

Conteúdo programático:

Ambientação e pré-teste

Módulo 1 - Anestesia local

Módulo 2 - Abordagens em pacientes com comprometimento sistêmico

Módulo 3 - Exodontia

Módulo 4 - Exodontias mais complexas

Módulo 5 - Cirurgia odontopediátrica

Módulo 6 - Trauma dentoalveolar

Módulo 7 - Abordagens cirúrgicas em tecidos periapicais

Módulo 8 - Cirurgia pré-protética

Módulo 9 - Medicações e orientações pós-operatórias

Módulo 10 - Complicações em cirurgia dentoalveolar

Avaliação final



Estomatologia



Certificado de Conclusão

Certificamos que **José Martí Luna Palhano**, CPF nº 01708242252,
finalizou o Curso EAD em Estomatologia para Cirurgiões-Dentistas da
Rede Pública de Atenção à Saúde - 7ª edição,
com carga horária total de 75 horas, no dia 2 de junho de 2020,
obtendo aprovação com nota 8,89.

Roberto Nunes Umpierre
Coordenação Geral - TelessaúdeRS-UFRGS

Realização



Apoio



Apoio e financiamento





Estomatologia



5ed69832-fc48-47db-b311-78768f361f3e

Estomatologia

Conteúdo programático:

Módulo de Ambientação: tutorial Moodle e pré-teste.

Módulo 1: exame clínico.

Módulo 2: exames complementares.

Módulo 3: lesões brancas.

Módulo 4: lesões ulceradas.

Módulo 5: lesões erosivas.

Módulo 6: lesões proliferativas.

Módulo 7: lesões vesicobolhosas.

Módulo 8: lesões pigmentadas.

Módulo 9: distúrbios potencialmente malignos.

Módulo 10: câncer bucal.

Módulo de Avaliação final: pós-teste e questionário de satisfação.

Realização



Apoio



Apoio e financiamento

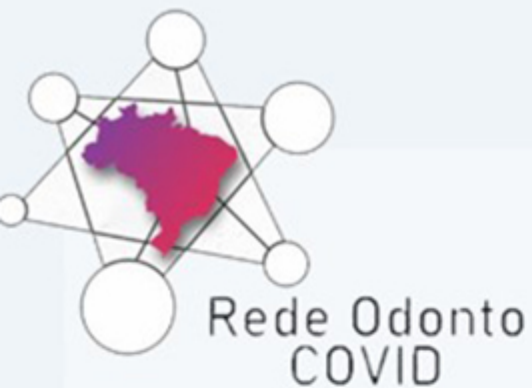




CERTIFICADO

**Certificamos que JOSE MARTI LUNA PALHANO participou do curso
“FARMACOLOGIA PARA ALUNOS DE ODONTOLOGIA: TUDO QUE O
CIRURGIÃO-DENTISTA PRECISA SABER” com carga horária de 20 horas,
entre os dias 22 e 23 de novembro de 2019.**

Ministrante- Prof. Dr. Felipe Bravo Machado de Andrade



CERTIFICADO

Certificamos que **José Martí Luna Palhan** participou como **Desenvolvedor(a) de Conteúdo** do evento **Rede Odonto COVID**, coordenado pela Profa. Dra. Karem López Ortega e promovido pela Faculdade de Odontologia da Universidade de São Paulo, de **abril de 2021 a abril de 2022** com carga horária total de **180 horas**.

São Paulo, **25 de maio de 2022**

Profa. Dra. Karem López Ortega
Coordenadora da Rede Odonto COVID



UEPB

**UNIVERSIDADE ESTADUAL DA PARAÍBA
CENTRO DE CIÊNCIAS, TECNOLOGIA E SAÚDE
CURSO DE ODONTOLOGIA**

CERTIFICADO

Certifico que o(a) aluno(a) **José Martí Luna Palhano**, matrícula nº **172660076**, participou na condição de ALUNO(A) EXTENSIONISTA, do Projeto de Extensão **“EmpoderaOnco: Ações de promoção de saúde e empoderamento da população para o combate ao câncer bucal no município de Araruna-PB”**, com carga-horária de 380 horas, no período de 2018.1 a 2020.2.

Araruna, 22 de março de 2022.

Prof. Sérgio Henrique Gonçalves de Carvalho

A PRÓ REITORIA DE EXTENSÃO DA UNIVERSIDADE ESTADUAL DA PARAÍBA | UEPB, no uso de suas atribuições confere a presente certificação a:

JOSÉ MARTÍ LUNA PALHANO

por sua participação no Projeto de Extensão: “**CUIDADOS ODONTOLÓGICOS A PACIENTES COM CÂNCER (COPAC)**”, na qualidade de Aluno Extensionista Voluntário, coordenado por Gustavo Gomes Agripino, realizado no período de 2020/2021, com carga horária total de 380 horas.

Campina Grande, 14 de dezembro de 2022.



Prof. Dra. Maria do Socorro Barbosa e Silva
Pró-Reitora de Extensão

A PRÓ REITORIA DE EXTENSÃO DA UNIVERSIDADE ESTADUAL DA PARAÍBA | UEPB, no uso de suas atribuições confere a presente certificação a:

José Martí Luna Palhano

por sua participação no Projeto de Extensão: “**Liga de Diagnóstico Oral e Pacientes Especiais – LIDOPE**”, na qualidade de Aluno(a) Extensionista Voluntário(a), coordenado por Dmitry José de Santana Sarmiento, realizado no período de fevereiro de 2022 a janeiro de 2023, com carga horária total de 384 horas.

Campina Grande, 17 de abril de 2023.




Prof. Dra. Maria do Socorro Barbosa e Silva
Pró-Reitora de Extensão



PROEX

Pró-Reitoria
de Extensão



CERTIFICADO

A PRÓ-REITORIA DE EXTENSÃO DA UNIVERSIDADE ESTADUAL DA PARAÍBA | UEPB,
no uso de suas atribuições, confere a presente certificação a:

JOSÉ MARTÍ LUNA PALHANO

por sua participação no Projeto de Extensão: "SCREENING: BUSCA ATIVA POR QUEILITES ACTÍNICAS
NA POPULAÇÃO DO CURIMATAÚ PARAIBANO"

na qualidade de Aluno(a) Extensionista Bolsista

coordenado por Dmitry José de Santana Sarmento

realizado no período de 2020/2021

com carga horária total de 240 horas .

Campina Grande, 14 de fevereiro de 2022

Profª Maria do Socorro Barbosa e Silva
Mat. 120913-2

Pró-Reitor (a) de Extensão



CERTIFICADO



PROEX

Pró-Reitoria
de Extensão

A PRÓ REITORIA DE EXTENSÃO DA UNIVERSIDADE ESTADUAL DA PARAÍBA | UEPB, no uso de suas atribuições confere a presente certificação a:

José Martí Luna Palhano

por sua participação no Projeto de Extensão: “**RECOB: REDE CIENTÍFICA ODONTO BRASIL – REDE ODONTOCOVID/PB**”, na qualidade de Aluno(a) Extensionista Bolsista, coordenado por Dmitry José de Santana Sarmiento, realizado no período de fevereiro de 2022 a janeiro de 2023, com carga horária total de 384 horas.

Campina Grande, 17 de abril de 2023.



Prof. Dra. Maria do Socorro Barbosa e Silva
Pró-Reitora de Extensão



I ENCONTRO ONLINE
PERNAMBUCANO DE CIRURGIA
E TRAUMATOLOGIA BUCOMAXILOFACIAL

CERTIFICADO

Certificamos que **José Martí Luna Palhano**, participou com êxito do evento I ENCONTRO ONLINE PERNAMBUCANO DE CIRURGIA E TRAUMATOLOGIA BUCOMAXILOFACIAL realizado em 02/06/2020 a 05/06/2020, online, contabilizando carga horária total de 5 horas.

Recife-PE, 06 de Junho de 2020.

CERTIFICADO DE PARTICIPAÇÃO

Certifico que
José Martí Luna Palhano

participou do evento

|Aplicação da Tomografia na Cirurgia Oral |

no dia 25/07/2020.

Com duração de 1h e 30 minutos



ITHOP Cirurgia Oral - Dra Nataly Freitas

CERTIFICADO



Certificamos que JOSÉ MARTÍ LUNA PALHANO participou do I EducaOdonto - Programa de Educação Continuada da Liga Acadêmica de Anatomia Aplicada (LACAAP) com aproveitamento total de presença estabelecido na programação de atividades no ANEXO 1 deste certificado, perfazendo 28 (vinte e oito) horas aulas totais.


Araruna, 31 de maio de 2020.



Adriell Geyvison Pascoal de Carvalho Lyra
Presidente da LACAAP



Tauany Maria da Rocha Borges Leal
Coordenadora de Mídias e Eventos



Matheus Harllen Gonçalves Veríssimo
Vice-Presidente da LACAAP



Manuel Antonio Gordón-Núñez
Diretor do CCTS/UEPB

ANEXO 1 – CONTEÚDO PROGRAMATIVO

DATA	HORÁRIO	PROFESSOR	TEMA
09/05	10h	Érick Tássio Barbosa Neves	“Aprendendo a aprender: aprendizado e postura discente”
	14h	Thaynná Barboza B. de Lima	“Saúde pública em tempos de COVID-19: a importância da Odontologia”
13/05	16h	Manuel Antonio Gordón-Núñez	“Tumores metastáticos nos maxilares: uma abordagem para o clínico”
16/05	10h	Gustavo Gomes Agripino	“O uso do laser na Estomatologia”
	16h	Marina Tavares C. Nóbrega	“Aplicabilidade da anatomia no diagnóstico ortodôntico”
17/05	10h	Morgana M. S. G. de Carvalho	“Aspectos bioquímicos da Genética do Câncer”
20/05	14h	Francisco Franceschini Neto	“Fraturas de Terço Médio e Inferior da Face: Diagnóstico e Tratamento”
23/05	10h	Lucas Emmanuel de Moraes Neves	“Princípios Básicos de Cirurgia”
	14h	Ramon Rodrigues de Lima	“DTM em pacientes desdentados: Oclusão e anatomia da ATM”
24/05	10h	Éwerton Daniel Rocha Rodrigues	“Diagnóstico e tratamento das fraturas Naso-órbita-etmoidais”
27/05	17h	José Endrigo Tinôco Araújo	“Aspectos anatômicos da disjunção maxilar assistida cirurgicamente”
30/05	10h	Rafael Grotta Gempel	“Cirurgia Ortognática: da adequação estética a reabilitação funcional”
	19h	Ivalter José Ferreira	“Anatomia periodontal: Repercussões clínicas e biológicas”
31/05	10h	Marconi Eduardo S. Maciel Santos	“Anatomia aplicada às Exodontias”




Adriell Geyvison Pascoal de Carvalho Lyra
 Presidente da LACAAP



Matheus Harllen Gonçalves Veríssimo
 Vice-Presidente da LACAAP



Tauany Maria da Rocha Borges Leal
 Coordenadora de Mídias e Eventos



Manuel Antonio Gordón-Núñez
 Diretor do CCTS/UEPB

Verifique o código de autenticidade 2830122.0250018.5.8.873522326335868 em <https://www.even3.com.br/documentos>



1º
CONGRESSO
INTERNACIONAL
ONLINE DE
CIRURGIA E
TRAUMATOLOGIA
BUCO-MAXILO-FACIAL
3 de julho de 2020



CERTIFICADO

Certificamos que **José Martí Luna Palhano** participou do evento **I Congresso Internacional Online de Cirurgia e Traumatologia Bucomaxilofacial**, realizado pela Maxillofacialtips e Curso de Odontologia do Centro Universitário Presidente Tancredo de Almeida Neves - UNIPTAN, em 03 de julho de 2020, contabilizando carga horária total de 8 (oito) horas.

São João del-Rei, 09 de julho de 2020.

PROF. FILIPE JAEGER
DDS, MSc. e Ph.D.

PROF. GUSTAVO MENEZES
DDS, MSc. e Ph.D.

PROF. MICHEL CALIL
DDS, MSc. e Ph.D.

ELIANE MORETO S. OLIVEIRA
Coordenadora de Pesquisa
UNIPTAN

ANA CLAUDIA SILVA LIMA
Coordenadora de Extensão
UNIPTAN

PROGRAMAÇÃO

08h 30min às 09h 30min

Palestra **Os princípios da cirurgia ortognática**

Belini Maia

10h 00min às 11h 00min

Palestra **Cirurgia pediátrica sob anestesia geral - a realidade nos EUA**

Gustavo Meyer

11h 30min às 12h 30min

Palestra **Mulheres na CTBMF - a força que muitos desconhecem**

Alessandra Arnauld e Priscila Faquini

14h 00min às 15h 00min

Palestra **Abordagem do câncer de boca**

Gustavo Meyer

15h 30min às 16h 30min

Palestra **Trauma de face - a realidade dos centros urbanos**

Aécio Abner, Filipe Jaeger, Gustavo Menezes e Michel Calil

17h 00min às 18h 00min

Palestra **Cirurgia das alterações patológicas**

Aécio Abner, Filipe Jaeger, Gustavo Menezes e Michel Calil

CERTIFICADO

15 de Maio de 2021

3º CONGRESSO ONLINE DE
CIRURGIA E ANATOMIA DA MFT

Procedimentos e Cirurgias
ao vivo em cadáveres frescos.

JOSÉ MARTÍ LUNA PALHANO

A Maxillofacialtips e UNIPTAN certificam que você participou do 3º Congresso Online de Cirurgia e Anatomia da MFT - com a realização de procedimentos clínicos, anatômicos e cirúrgicos em cadáveres frescos, no dia 15 de Maio de 2021, cumprindo a carga-horária total de 10 (dez) horas-aula.



PROF. FILIPE JAEGER
DDS, MSC, PHD



PROF. GUSTAVO MENEZES
DDS, MSC, PHD



PROF. MICHEL KALIL
MSC

Patrocínio:  NEODENT

Apoio:  Surgery Play

 Slice

 UNIPTAN

Powered by:

 ITC
INSTITUTO TECNOLÓGICO DE CAROLINA
2012 - 2021 - 08



MAXILLO
FACIAL
TIPS

Certificado de participação

Certificamos que **José Martí Luna Palhano**, participou com êxito, na condição de OUVINTE da **I JORNADA INTEGRADA DE CABEÇA E PESCOÇO**, realizada nos dias 27, 29 e 31 de Julho de 2020 na modalidade on-line, contabilizando carga horária total de 20 horas.

Salvador, 02 de Setembro de 2020.



Sabrina Santos de Souza
Orientadora do GEMCP



Walter Caldas Neto
Membro da Comissão Organizadora JOINCP

GEMCP

Grupo de Estudo Multiprofissional
de Cabeça e Pescoço



CERTIFICADO DE PARTICIPAÇÃO

Certifico que
José Martí Luna Palhano

participou do evento

Aulas Online ITHOP - A Prótese Buco Maxilo e sua importância na reabilitação de grandes sequelas.

no dia 18/07/2020.

Com duração de 1h e 30 minutos



ITHOP Cirurgia Oral - Dra Nataly Freitas

CURSO ONLINE DE
SUTURA

CERTIFICADO

Certificamos que

José Martí Luna Palhano

Realizou o Curso Online de Sutura com carga horária de 10 Horas, referente a aulas teóricas e práticas necessárias para o estudo.

06 de maio de 2020

SutureSkin®

Daniel Boczar
Dr. Daniel Boczar

UEPB



NIPE - VIDA

I CURSO SOBRE OS PRINCÍPIOS NORTEADORES DA INICIAÇÃO CIENTÍFICA

Certificamos que o aluno

JOSÉ MARTÍ LUNA PALHANO

participou da COMISSÃO ORGANIZADORA do 1º curso sobre os princípios norteadores da Iniciação Científica, através de vídeo-conferência, com carga horária de 12 (doze) horas.

Morgana M. S. G. de Carvalho

MORGANA M. S. G. DE CARVALHO
Coordenadora do NIPE-VIDA

Thaís Espíndola Lira

THAÍS ESPÍNDOLA LIRA
Diretora do QSFJP



Researcher Academy On Campus Certificate of Attendance



This certifies that

José Martí Luna Palhano

has attended the following

ScienceDirect & Mendeley para a UFPB

at Zoom lasting 2 hours,
on Tuesday 02 June, 2020

Presented by Sergio Vidal, Customer Consultant, Aline Bastos, Training Analyst

A handwritten signature in black ink, reading "Suzanne BeDell".

Suzanne BeDell

Managing Director, Education
Reference & Continuity Books

A handwritten signature in black ink, reading "Philippe Terheggen".

Philippe Terheggen

Managing Director, Science,
Technology & Medical Journals





Researcher Academy On Campus Certificate of Attendance



This certifies that

José Martí Luna Palhano

has attended the following

Scopus para a UFPB

at Zoom lasting 1 hour and 30 minutes,
on Wednesday 03 June, 2020

Presented by Sergio Vidal, Customer Consultant, Aline Bastos, Training Analyst

A handwritten signature in black ink, reading "Suzanne BeDell".

Suzanne BeDell

Managing Director, Education
Reference & Continuity Books

A handwritten signature in black ink, reading "Philippe Terheggen".

Philippe Terheggen

Managing Director, Science,
Technology & Medical Journals



CERTIFICADO

Certificamos que JOSÉ MARTÍ LUNA PALHANO participou como **OUVINTE** da aula sobre o tema **“TRATAMENTO ONCOHEMATOLÓGICO ASSOCIADO À CIRURGIA ORAL MENOR (INTER-RELAÇÃO, PROTOCOLOS E ALTERNATIVAS TERAPÊUTICAS)”**, durante o I Uniligas de Odontologia, promovido pela **Liga Acadêmica de Cirurgia Oral Menor de Sergipe** a qual foi realizada no dia 10 de Julho de 2020, com carga horária de **01:30 horas**.

André Luis Silva Santos

Presidente da LACOSE

Prof. Dra Liane Maciel de A. Souza

Liane Souza

Coordenadora da Lacose





CERTIFICADO

Certificamos que **JOSÉ MARTÍ LUNA PALHANO** participou como **OUVINTE** da aula sobre o tema **“INFECÇÕES OPORTUNISTAS E MANEJO DOS PACIENTES COM CÂNCER DE CABEÇA E PESCOÇO”** durante o I Uniligas de Odontologia, promovido pela **Liga Acadêmica de Cirurgia Oral Menor de Sergipe** a qual foi realizada no dia 10 de Julho de 2020, com carga horária de **01:30 horas**.

Paula J. B. Lúris

Presidente da Liga Interdisciplinar das
Neoplasias Bucais

Prof. Dra Liane Maciel de A. Souza

Liane Souza

Coordenadora da Lacose





CERTIFICADO

Certificamos que JOSÉ MARTÍ LUNA PALHANO participou como **OUVINTE** da palestra **INDICAÇÕES PARA ARTROSCÓPIA DE ATM** ministrada pelo Dr. Francisco Francischini Neto durante o I Uniligas de Odontologia, promovido pela **LIGA ACADÊMICA DE ANATOMIA APLICADA – LACAAP**, no dia 07 de Julho de 2020, com carga horária de **02:00 HORAS AULA**.

Presidente da LACAAP

Prof. Dra. Liane Maciel de A. Souza

Coordenadora da LACOSE



CERTIFICADO


ORALFACEDAY

Certificamos que José Martí Luna Palhano, CPF:017.082.422-52, participou com êxito do evento OralFaceDay realizado em 29 e 30 de outubro de 2021, na cidade de João Pessoa - PB, contabilizando carga horária total de 30 horas.

João Pessoa, 15 de dezembro de 2021

Ryan Crysthian Rodrigues da Silva
Presidente do OralFaceDay

Prof. Marcos Aurélio Vasconcelos Lima Júnior
Coordenador do Curso de Bacharelado em Odontologia



Verifique o código de autenticidade **2832046.0250018.5.8.872309326335868** em <https://www.even3.com.br/documentos>

EOED



1º ENCONTRO ONLINE DE EXTENSIONISTAS EM DIAGNÓSTICO ORAL

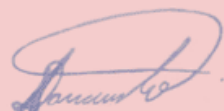
CERTIFICADO

Certificamos que **José Martí Luna Palhano**, participou do 1º Encontro Online de Extensionistas em Diagnóstico Oral da UEPB, contabilizando carga horária total de 8 horas.

Campina Grande/PB, 30 de julho de 2020.



Daliana Queiroga de Castro Gomes
Comissão Organizadora



Dmitry José de Santana Sarmiento
Comissão Organizadora



Gustavo Gomes Agripino
Comissão Organizadora



Sérgio Henrique Gonçalves de Carvalho
Comissão Organizadora





Interodonto^{VII}

VII JORNADA INTERDISCIPLINAR DE ODONTOLOGIA - UEPB

CERTIFICADO

CERTIFICAMOS QUE O TRABALHO INTITULADO DE **OSTEONECROSE MANDIBULAR INDUZIDA PELO USO DE BISFOSFONATOS** AUTORIA DE **MAYARA MEDEIROS LIMA DE OLIVEIRA; JOSÉ MARTÍ LUNA PALHANO; MONARA HENRIQUE DOS SANTOS; SÉRGIO HENRIQUE GONÇALVES DE CARVALHO; GUSTAVO GOMES AGRIPINO; SANDRA APARECIDA MARINHO; JEFFERSON LUCAS MENDES; DMITRY JOSÉ DE SANTANA SARMENTO** FOI APRESENTADO NO **VII INTERODONTO – JORNADA INTERDISCIPLINAR DE ODONTOLOGIA DA UEPB**, REALIZADO ENTRE 28 E 29 DE OUTUBRO DE 2021, EM MODALIDADE ONLINE.

Araruna, 29 de outubro de 2021.

Lucas Gabriel Cândido Costa
Presidente discente do VII Interodonto

Prof. dr. Gustavo Gomes Agripino
Presidente docente do VII Interodonto

V SEMINÁRIO DE EXTENSÃO
SEMEX

EXTENSÃO
UNIVERSITÁRIA
E A COVID-19:
DESAFIOS E SUPERAÇÕES
FRENTA A UMA NOVA
REALIDADE

Certificado

Certificamos que **JOSE MARTI LUNA PALHANO** apresentou, em formato de vídeo, o Projeto de Extensão executado na cota PROBEX 2019-2020, intitulado **SCREENING: BUSCA ATIVA POR QUEILITES ACTÍNICAS NA POPULAÇÃO DO CURIMATAÚ PARAIBANO**, no V Seminário de Extensão - SEMEX, realizado pela Universidade Estadual da Paraíba – UEPB, no período de 11 e 12 de Agosto de 2021.

Campina Grande, 12 de agosto de 2021



Maria do Socorro Barbosa e Silva
PRESIDENTE DA COMISSÃO ORGANIZADORA DO V SEMEX



2º Congresso UNIVERSITÁRIO DA UEPB

ENSINO, PESQUISA, EXTENSÃO
E CULTURA NA UEPB:
DESAFIOS E PERSPECTIVAS
NO CONTEXTO ATUAL
XXIX ENCONTRO DE INICIAÇÃO CIENTÍFICA - ENIC
VI SEMINÁRIO DE EXTENSÃO UNIVERSITÁRIA - SEMEX
I CONGRESSO DE PÓS-GRADUAÇÃO DA UEPB
VIII ENCONTRO DE INICIAÇÃO À DOCÊNCIA DA UEPB - ENID
V GRÃO FINO - SEMANA DE FOTOGRAFIA
V SEMANA DE SOCIOLOGIA



Universidade
Estadual da
Paraíba

Certificado

A Pró-Reitoria de Extensão da Universidade Estadual da Paraíba – UEPB confere a presente certificação a **JOSE MARTI LUNA PALHANO** por sua apresentação, em formato de Comunicação Oral em Roda de Conversa, o Projeto de Extensão executado na cota PROBEX 2020/2021, intitulado **RECOB: Rede Científica Odonto Brasil - REDE ODONTO COVID NA PARAÍBA**, no VI Seminário de Extensão - SEMEX, realizado pela Universidade Estadual da Paraíba – UEPB, no período de 08 a 10 de Novembro de 2022.

Campina Grande, 11 de novembro de 2022.

Prof. Dra. Celia Regina Diniz
Presidente do IIº Congresso Universitário da UEPB
Reitora da UEPB

CCAA
CENTRO DE CULTURA ANGLU AMERICANA

Certificado



Certificamos que JOSÉ MARTÍ LUNA PALHANO,
Filho de ROMUALDO RODRIGUES PALHANO e de VERONICA XAVIER LUNA,
Natural do Estado da Paraíba, nascido em 11/03/1999, concluiu o curso de língua
inglesa de 11 níveis em Dezembro/2017, cobrindo a aprendizagem básica, intermediária,
avançada e avançada superior, com média 76,75.

João Pessoa, 30 de Dezembro de 2017.

José Martí Luna Palhano
Aluno (a)

[Signature]
C. C. A. A. Shopping Sul
CNPJ: 08.105.882/0003-23
Fone: 3566-2010
Diretor (a)

BUCO
APPROVE

CERTIFICADO

DE PARTICIPAÇÃO

Certificamos que
José Martí Luna Palhano
participou do evento
Imersão em Bucomaxilofacial

CARGA HORÁRIA: 3 HORAS
DATA: 03/07/2023 a 05/07/2023



JOÃO PEDRO SILVEIRA DA SILVA
CRO-RS: 25712
PROFESSOR (BUCO APPROVE)

BUCO
APPROVE

CERTIFICADO

DE PARTICIPAÇÃO

Certificamos que
José Martí Luna Palhano
participou do evento
Imersão em Bucomaxilofacial

CARGA HORÁRIA: 6 HORAS
DATA: 03/07/2023 a 05/07/2023



JOÃO PEDRO SILVEIRA DA SILVA
CRO-RS: 25712

PROFESSOR (BUCO APPROVE)